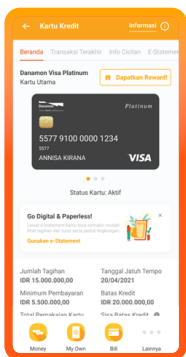


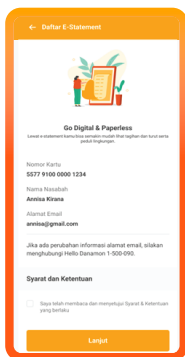
Cara Registrasi E-Statement *Melalui beranda Kartu Kredit

1



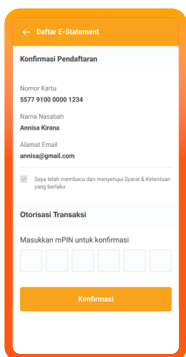
Pada halaman Beranda Kartu Kredit, pilih 'Gunakan E-Statement'

2



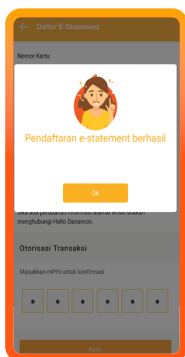
Pilih menu "Kartu Kredit", lalu pilih "Kartu Kredit Utama"

3



Konfirmasi dengan input mPIN

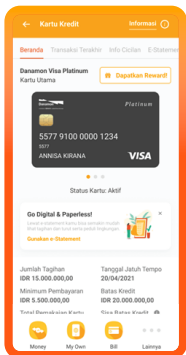
4



Registrasi E-Statement berhasil diajukan

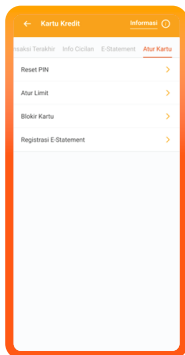
Cara Registrasi E-Statement *Melalui beranda

1



Geser header pada halaman Beranda Kartu Kredit

2



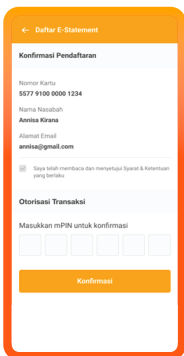
Pada header Beranda KK, pilih 'Atur Kartu', lalu pilih 'Registrasi E-Statement'

3



Review detail informasi dan setuju Syarat dan Ketentuan

4



← Daftar E-Statement

Konfirmasi Pendaftaran

Nomor Kartu
5577 9100 0000 1234

Nama Nasabah
Amisa Kirana

Alamat Email
amisa@gmail.com

Saya telah membaca dan menyetujui Syarat & Ketentuan yang berlaku

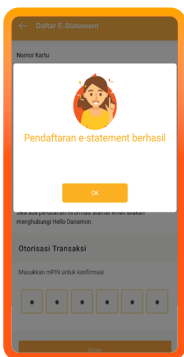
Otorisasi Transaksi

Masukkan mPIN untuk konfirmasi

Konfirmasi


Konfirmasi dengan input mPIN

5



← Daftar E-Statement

Nomor Kartu



Pendaftaran e-statement berhasil

OK

Untuk bisa menggunakan fitur ini, pastikan terlebih dahulu Anda telah terhubung ke jaringan internet.

Otorisasi Transaksi

Masukkan mPIN untuk konfirmasi

Registrasi *E-Statement* berhasil diajukan