



A member of  MUFG, a global financial group

Nomor : B.125-~~DIR~~
Perihal : Penyampaian Materi *Public Expose* Tahunan
PT Bank Danamon Indonesia Tbk ("Perseroan")

Jakarta, 18 Februari 2025

Kepada Yth.
PT Bursa Efek Indonesia
Gedung Bursa Efek Indonesia, Tower I
Jl. Jend Sudirman Kav. 52-53
Jakarta 12190

Up. : Kepala Divisi Penilaian Perusahaan Group 1

Dengan hormat,

Guna memenuhi ketentuan III.3.6 Surat Keputusan Direksi PT Bursa Efek Indonesia ("Bursa") No. Kep-00066/BEI/09-2022 tanggal 30 September 2022 tentang Perubahan Peraturan Nomor I-E tentang Kewajiban Penyampaian Informasi, bersama ini kami sampaikan materi *Public Expose* Tahunan Tahun 2025 Perseroan.

Demikian pemberitahuan kami, atas perhatiannya kami ucapkan terima kasih.

Hormat kami,
PT Bank Danamon Indonesia Tbk
Kantor Pusat

Muljono Tjandra
Direktur

Dadi Budiana
Direktur



A member of  MUFG



PT Bank Danamon Indonesia Tbk

**Paparan Publik
Kinerja Keuangan Tahun 2024**

Jakarta, 18 Februari 2025



Daftar Isi

Ikhtisar Strategi

Ikhtisar Keuangan

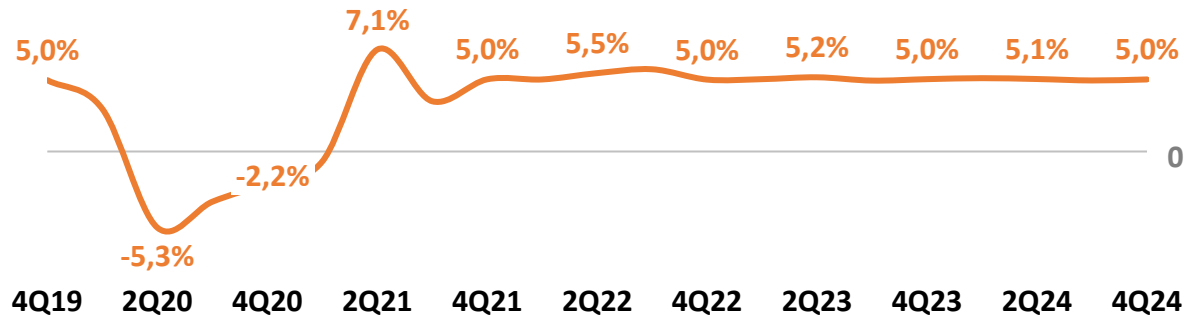
Lampiran



Makroekonomi

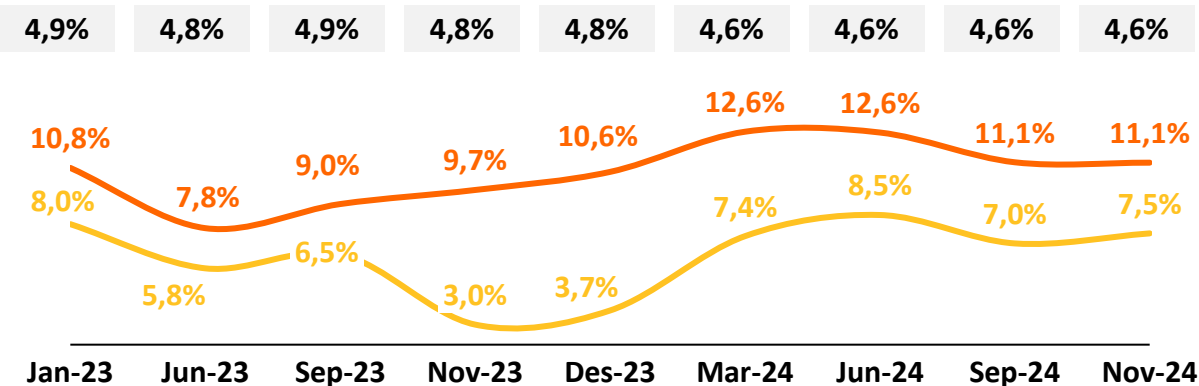
Pertumbuhan PDB stabil sebesar 5%, didorong oleh meningkatnya pengeluaran konsumsi dan berlanjutnya surplus perdagangan

Pertumbuhan PDB Riil (% YoY)



Perbankan

Sementara pertumbuhan kredit masih lebih tinggi dari pertumbuhan pendanaan; menimbulkan risiko terhadap NIM perbankan

Industri¹ Pertumbuhan Kredit & Pendanaan (% YoY)

¹) Industri: Bank Komersial

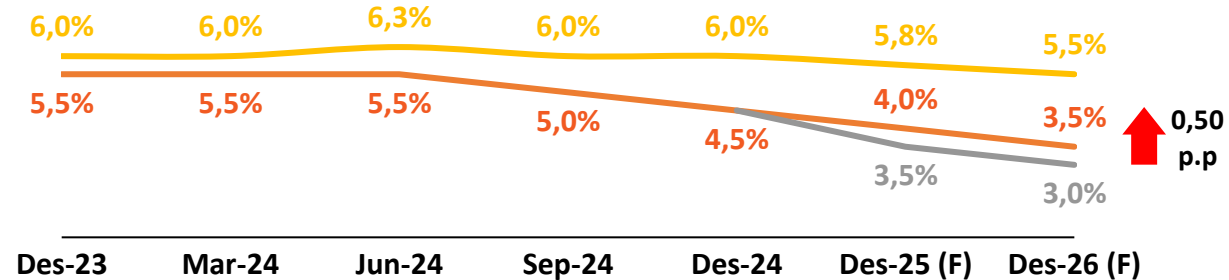
Perkembangan Makroekonomi & Industri

Makroekonomi

Fed Rate mencapai 5,50% di 2024. Meskipun secara bertahap diturunkan, proyeksi terakhir menunjukkan penurunan yang lebih di 2025-2026

US Rate and BI Rate (%)

US Rate: — Proyeksi FFR berdasarkan dot plot Fed Sep'24 — BI Rate
— Proyeksi FFR berdasarkan dot plot Fed Des'24

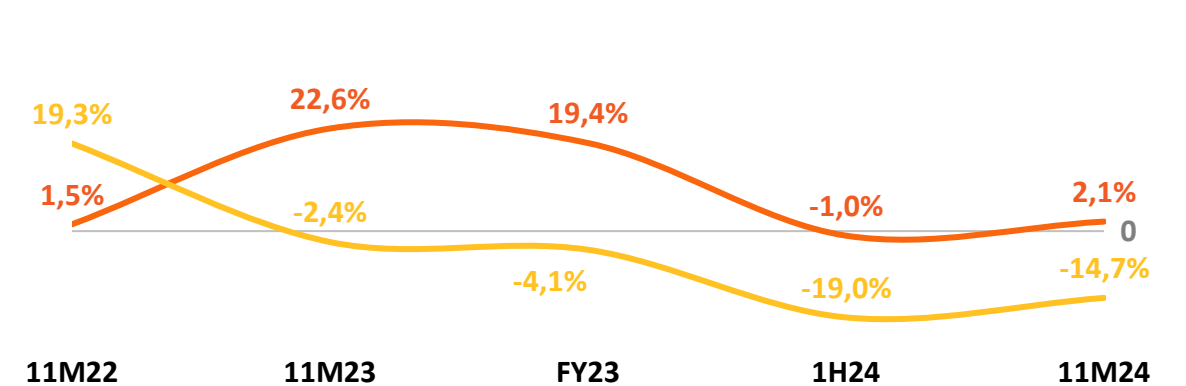


Sumber: BI Rate 2025-2026 – Proyeksi BDI, US Rate 2025-2026 – FOMC Meeting

Multifinance

Penjualan otomotif, meskipun masih di bawah tekanan, secara bertahap membaik dibandingkan dengan Semester Pertama di 2024

Pertumbuhan Wholesale Kendaraan (% YoY)



Tinjauan Strategis Danamon: Kinerja FY24

ARAHAN STRATEGIS 2024-2026: TUMBUH SEBAGAI GRUP FINANSIAL

Pertumbuhan dobel-digit pada Penyaluran Kredit & Pendanaan dengan Profitabilitas yang berkelanjutan

Business Engines

Enterprise Banking & Financial Institution

SME Banking

Consumer Banking

Adira Finance

A Tema Strategis

1

Dominan pada Ekosistem yang di Targetkan



2

Proposisi MUFG yang Unik



3

Data Analytics & Peningkatan Proses



B Fondasi untuk Grup Finansial – inkubasi bisnis baru & pertumbuhan anorganik

C Optimalisasi Bisnis & Membangun Fondasi – SDM, TI/Digital, Branding, Branches

Lending ▲ 8% YoY

*termasuk Trade Finance & Marketable Securities

Funding ▲ 9% YoY

Laba Bersih ▼ 9% YoY

Highlighted Metrics (YoY change)

Pendanaan Granular **Rp93.6 Tn**
▲ 8% YoY

Risk-adjusted NIM **4.8%**
▼ 1.0 p.p

Pre-Provision Operating Profit (PPOP) **Rp8.3 Tn**
▲ 1% YoY

NPL Coverage Ratio **287.2%**
▲ 21.3 p.p

A Tema Strategis

1 Dominant in Targeted Ecosystems

2 Unique MUFG Proposition

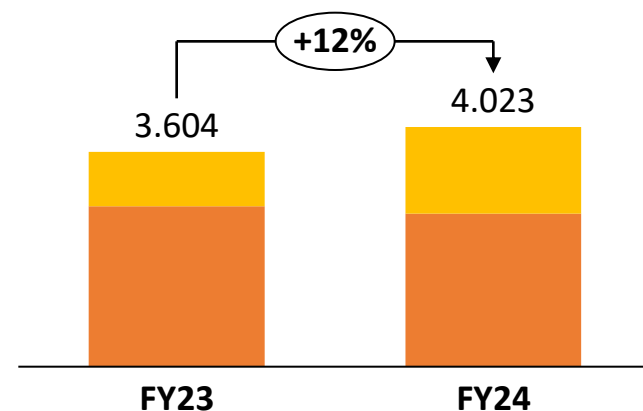
3 Data Analytics & Process Improvement

Focus on Targeted "Ecosystem"

Ekosistem Otomotif– Memperkuat *synergy loan* dengan memperluas pembiayaan ritel melalui inisiatif bersama antara Danamon dan Adira

Sinergi Bisnis

Penyaluran Pembiayaan (Rp miliar)



Kolaborasi Bisnis

- **Pembiayaan Ritel**
- Pembiayaan Otomotif
- **Pembiayaan Non-Ritel**
- Pembiayaan Armada
- Pembiayaan Dealer

Inisiatif bersama Danamon dan Adira untuk pembiayaan kendaraan bermotor di tahun 2024...

4 Acara & Sponsorship yang mempromosikan penjualan kendaraan

- Indonesia International Motor Show (IIMS) di Jakarta & Surabaya (>590k pengunjung)
- DXPO di Jakarta & Makassar (>260k pengunjung)



>600

Peserta pada *customer gathering* dan *test drive* KPM Prima di 8 kota, bekerja sama dengan dealer

Ekosistem Haji & Umrah – Memperluas basis nasabah dan memperdalam penetrasi pasar melalui kolaborasi dengan BPKH, Asosiasi & Agensi Travel

Jumlah Agensi Travel

▲ 213% YoY

Funding*

▲ 143% YoY

FX Income*

▲ 374% YoY

Inisiatif utama untuk memperkuat proposisi haji & umrah

1. Menjalin hubungan dengan Asosiasi & Travel melalui *gathering* dan Manasik yang diadakan di 15 kota
2. Program *Special Referral* untuk Agensi Travel & Jamaah untuk mendapatkan nasabah baru

*termasuk dari BPKH (Badan Pengelola Keuangan Haji), Asosiasi, Agensi Travel, dan Jamaah Haji & Umroh.

Ekosistem Pendidikan – Membangun hubungan dengan mitra strategis dan meluncurkan program baru

Jumlah Institusi

>20 Institusi

Jumlah Account

▲ 37% YoY

Funding

Dari Institusi, Orang Tua & Partner

▲ 69% YoY

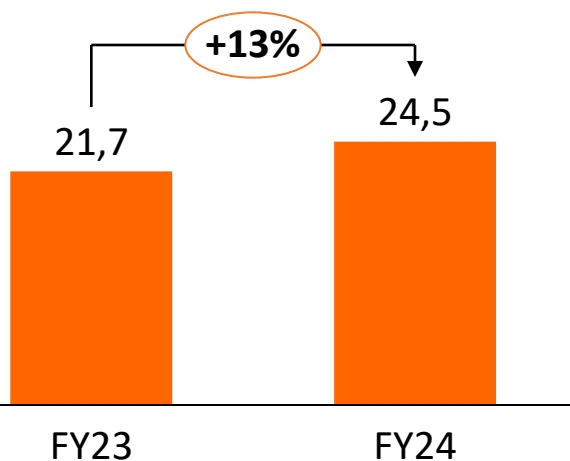
Inisiatif untuk memperkuat kemitraan strategis di bidang Pendidikan

1. Berkolaborasi dengan para mitra untuk membangun solusi pendidikan digital - *learning management*, *smartcard*, dan aplikasi *mobile* bagi universitas
2. Meluncurkan Program *Edu Savings Plan* dan *Payment* untuk mendukung perencanaan keuangan dan kebutuhan pembayaran

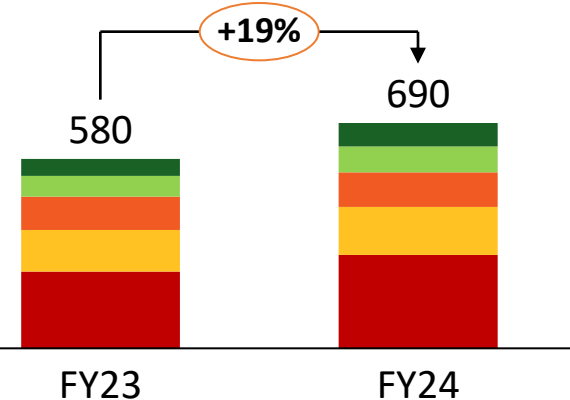
Memperluas Kolaborasi & Membangun Peluang Baru

Tumbuh sebagai Grup Finansial

Synergy Loan, Rp triliun



Jumlah Synergy deals, Akumulasi



■ Financial Supply Chain ■ Employee Benefit Program
■ EB Bilateral Loan ■ Sharia Finance ■ CASA, etc.

Hasil Kolaborasi Ekosistem di 2024

Employee Benefit Program

Payroll Accounts

▲ **7x** YoY

Otomotif

Anchors

▲ **45%** YoY

Distributor

▲ **16%** YoY

Inisiatif Kolaborasi sebagai Grup Finansial di 2024

Branch Collaboration



Home Credit Indonesia Merchant in Danamon Branches

Fintech



NextHub Global Summit 2024


Joint Events



DXPO Jakarta & Makassar



Jakarta Fair 2024



Tech in Asia Conference 2024



MUFG Fintech Festival

Investment and Business Matching



Investment Matching



Business Matching

Keberlanjutan



MUFG Net Zero World (MUFG NOW)

Membangun Fondasi Bisnis Secara Berkelanjutan

D-Bank PRO – Meningkatkan *customer engagement* & *Experience* melalui fitur-fitur baru

Jumlah Pengguna



▲ 14% YoY

Jumlah Trx



▲ 28% YoY

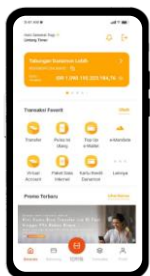
Nilai Trx



▲ 26% YoY



D-BANK PRO
by Danamon



16
Fitur Baru

Wealth Management



FX Online



Transfer & Payment



Credit Card



Unsecured Personal Loan



Acct. Maintenance



Jaringan Kantor Cabang – Terus berinvestasi dalam pembaharuan kantor cabang & mengadakan *Community Events* guna memperdalam *customer engagement*

Funding (CASA & TD)



▲ 16% YoY

Loan Disburse



▲ 19% YoY

New to Bank



▲ 91% YoY



93 Cabang
Bertransformasi pada tahun 2024 di 48 kota di Indonesia

... dengan 343 *Community Events* di 2024

Investment opportunities in '25



BDI Slamet Riyadi - Makassar

Flowers bouquet workshop



BDI Sudirman - Balikpapan

Danamon Cash Connect – Fitur baru untuk memudahkan pembayaran dan transaksi bagi Korporasi dan Pemilik Bisnis

Jumlah Pengguna



▲ 17% YoY

Jumlah Trx



▲ 8% YoY

Nilai Trx



▲ 16% YoY

D
connect



6
Fitur Baru

Pembayaran dan Transfer

Pembayaran BPJSTK, *Remittance* mata uang SAR

Pembayaran Pajak

Generate ID Billing (MPNG2), Payment Billing ID (MPNG3)

Kemudahan Transaksi

BI-FAST Bulk Credit, BI-FAST Direct Debit

SDM – Program Kolaborasi dengan MUFG dan *Partner Banks*

1. Global Mobility Program

- *Cross Border mobility*, ke MUFG Tokyo dan Bank Mitra
- *Local Mobility*, ke Grup MUFG di Indonesia



Global Experience – Danamon Talent Swap ke VietinBank

2. Executive Leadership Program

- *Executive Leadership Academy* di MUFG Tokyo, kolaborasi pelatihan grup antara MUFG, Danamon, ADIRA, HOME CREDIT, ZURICH

Daftar Isi

Ikhtisar Strategi

Ikhtisar Keuangan

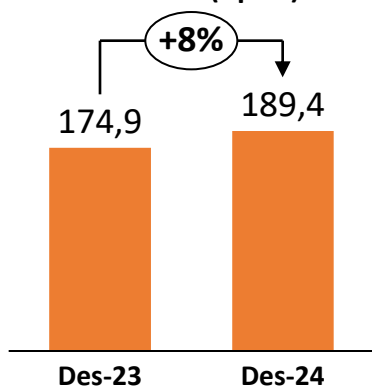
Lampiran



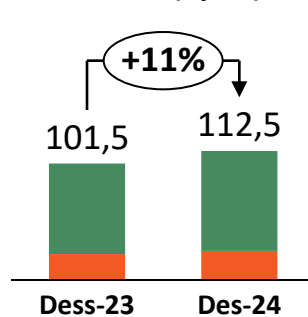
Pertumbuhan Berkelanjutan dengan Kualitas Aset yang Sehat

Pertumbuhan Penyaluran Kredit yang Berkelanjutan

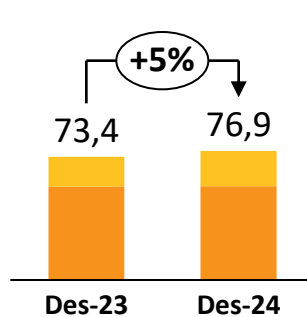
Total Kredit dan Trade Finance (Rp tn)



Wholesale Business Loans (Rp tn)



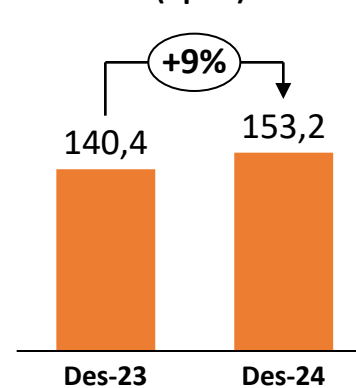
Consumer Business Loans (Rp tn)



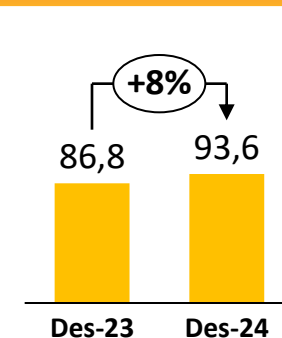
Legend: EBFI (Green), SME (Red), Consumer (Yellow), Adira Finance (Orange)

Likuiditas yang Memadai & Pertumbuhan Pendanaan

Total Dana Pihak Ketiga (Rp tn)



Pendanaan Granular (Rp tn)*

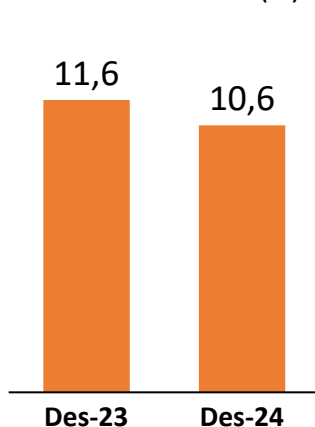


*CA, SA dan TD reguler IDR dari Perbankan Konsumer dan SME

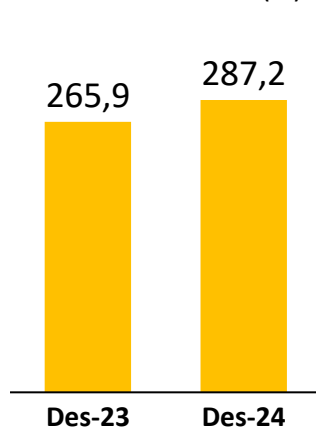
Sementara pertumbuhan pendanaan bergeser ke TD karena tingkat suku bunga yang lebih tinggi, Pendanaan Granular juga tumbuh 8% YoY.

Kualitas Aset yang Sehat

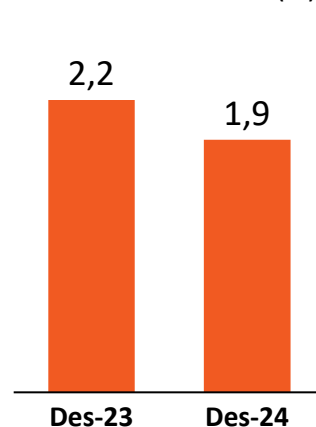
Loan at Risk (%)



NPL Cov. Ratio (%)



Gross NPL Ratio (%)



Profitabilitas yang Stabil

Pendapatan Operasional tumbuh 4%

Rp18,9 tn

PPOP meningkat 1% mencapai

Rp8,3 tn

Labanya Bersih Setelah Pajak mencapai

Rp3,2 tn

Pertumbuhan Aset yang Kuat

Dalam Rp miliar	Des-23	Des-24	YoY	Mar-24	Jun-24	Sep-24	Des-24	QoQ
Total Aset	221.305	242.335	10%	226.562	231.916	240.384	242.335	1%
Total Portofolio Kredit dan <i>Trade Finance</i> ¹⁾	174.882	189.380	8%	179.721	183.852	186.519	189.380	2%
Surat Berharga Pemerintah	16.318	18.699	15%	18.163	18.843	18.699	18.699	0%
Total Pendanaan	155.447	170.813	10%	160.982	167.052	167.862	170.813	2%
CASA	73.444	63.840	-13%	69.990	67.254	65.188	63.840	-2%
Deposito Berjangka	66.988	89.385	33%	73.221	78.796	83.715	89.385	7%
Pinjaman & Pendanaan Jangka Panjang	15.015	17.589	17%	17.770	21.002	18.960	17.589	-7%
Ekuitas	49.237	51.068	4%	48.824	49.342	50.508	51.068	1%

1) *Trade Finance* termasuk *marketable securities*.

Pertumbuhan Pendapatan Operasional yang Stabil Secara YoY

Dalam Rp miliar	FY23	FY24	YoY	1Q24	2Q24	3Q24	4Q24	QoQ
Pendapatan Bunga Bersih	15.212	15.632	3%	3.917	3.902	3.881	3.932	1%
Pendapatan Non-Bunga	2.991	3.272	9%	822	792	874	786	-10%
Pendapatan Operasional	18.203	18.904	4%	4.739	4.693	4.754	4.718	-1%
Biaya Operasional	(9.957)	(10.565)	6%	(2.473)	(2.695)	(2.743)	(2.654)	-3%
PPOP	8.247	8.339	1%	2.266	1.999	2.011	2.063	3%
Biaya Kredit	(3.687)	(4.405)	19%	(1.202)	(1.216)	(962)	(1.026)	7%
Laba Operasional	4.560	3.934	-14%	1.064	783	1.049	1.038	-1%
Laba Bersih	3.504	3.179	-9%	831	624	877	848	-3%

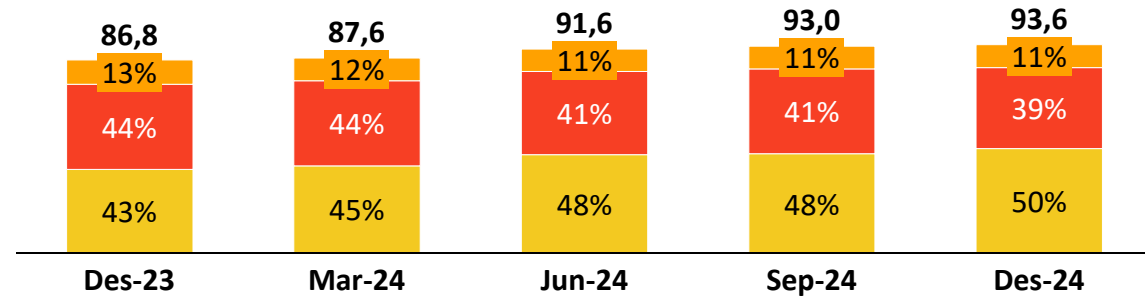
Kualitas Aset Tetap Sehat

Dalam %	FY23	FY24	YoY	1Q24	2Q24	3Q24	4Q24	QoQ
<i>NIM</i>	8,2	7,3	-0,9	7,7	7,4	7,1	7,1	0,0
<i>CoC</i>	2,4	2,5	0,1	2,8	2,8	2,1	2,2	0,1
<i>Risk-adjusted NIM</i>	5,8	4,8	-1,0	4,9	4,6	5,0	4,9	-0,1
<i>Cost to Income</i>	54,7	55,9	1,2	52,2	57,4	57,7	56,3	-1,4
Rasio CASA	52,3	41,7	-10,6	48,9	46,0	43,8	41,7	-2,1
<i>RIM</i>	97,3	97,5	0,2	98,5	99,8	99,3	97,5	-1,8
<i>NPL Gross</i>	2,2	1,9	-0,3	2,2	2,2	2,0	1,9	-0,1
<i>Loan Loss Coverage (LLC)</i>	265,9	287,2	21,3	261,8	263,2	272,3	287,2	14,9
<i>Loan at Risk Coverage incl. COVID¹⁾</i>	50,0	51,3	1,3	48,1	47,2	47,8	51,3	3,5
<i>ROAA</i>	1,7	1,4	-0,3	1,5	1,1	1,5	1,4	-0,1
<i>ROAE</i>	8,3	7,1	-1,2	7,5	5,7	7,8	7,4	-0,4
Rasio KPMM	27,5	26,2	-1,3	26,1	25,9	26,1	26,2	0,1

1) *NPL + SM + Restructured Loan Coll. 1 termasuk COVID Restructured Loans (Under Forbearance)*

Pertumbuhan Pendanaan Granular dan Permodalan yang Kuat

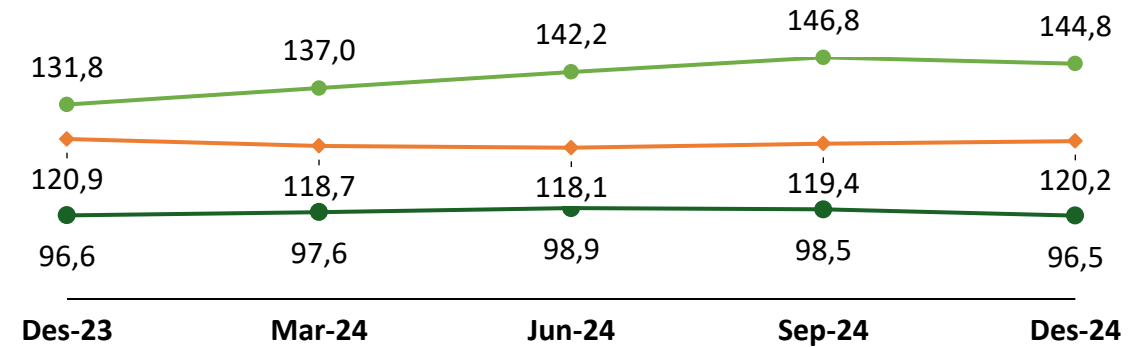
Fokus yang Kuat pada Pendanaan Granular * (Rp triliun)



CA SA TD

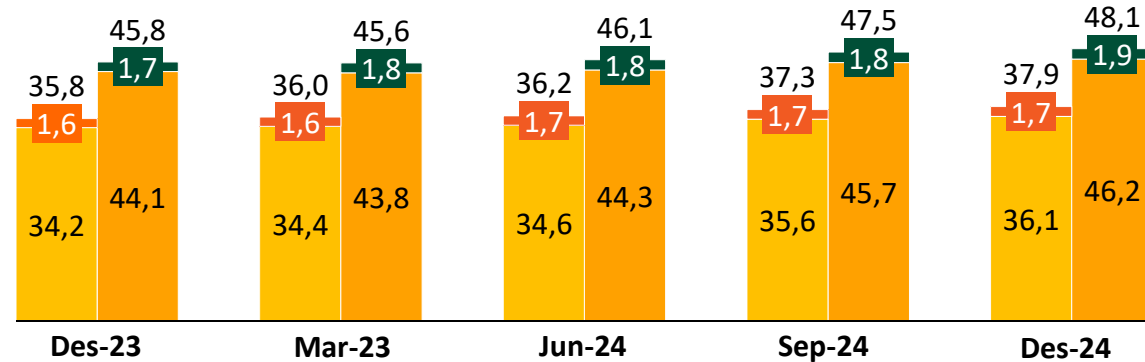
*CA, SA dan TD reguler IDR dari Perbankan Konsumer dan SME

LCR, NSFR & LDR (%)



LCR NSFR LDR

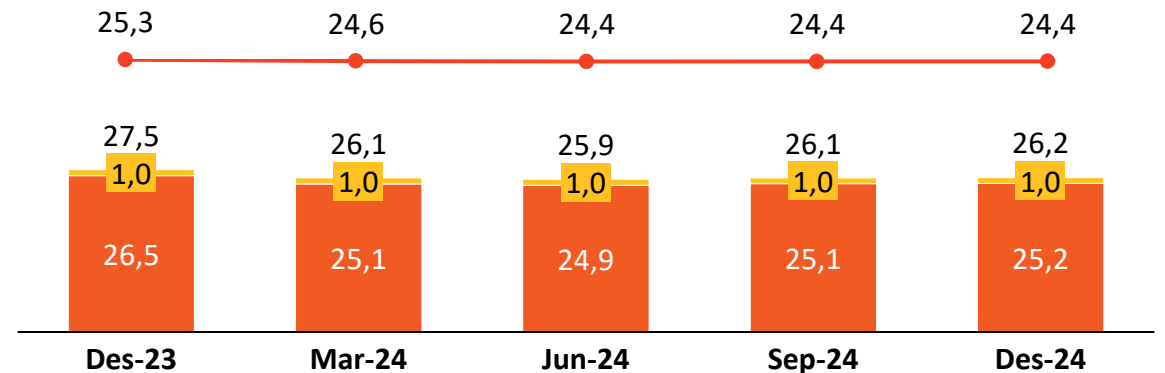
Modal Tier 1 dan Tier 2 - Konsolidasi (Rp triliun)



Tier 1-Bank Only Tier 1-Konsol
Tier 2-Bank Only Tier 2-Konsol

Hampir 100% modal berasal dari Modal Inti.

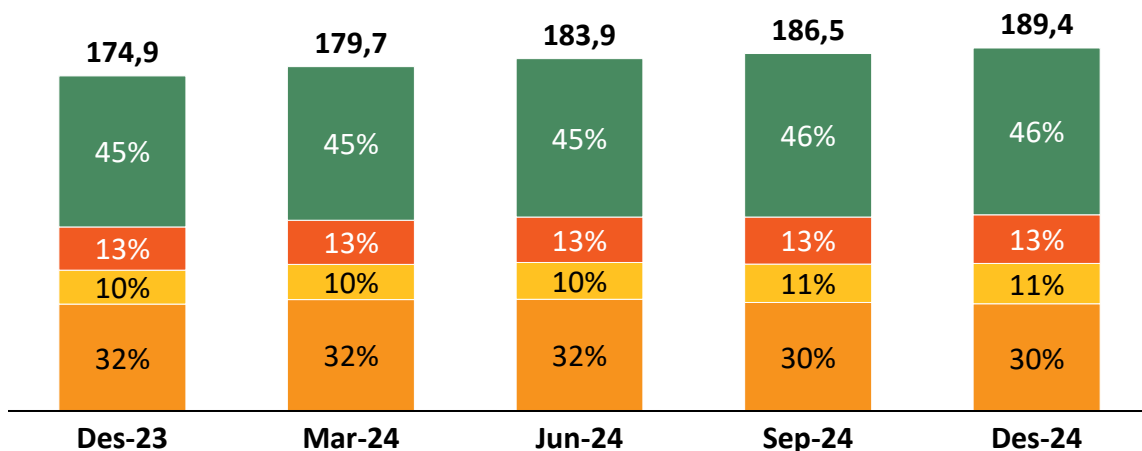
Rasio KPMM (%)



Bank Only Tier 2 - Konsol Tier 1 - Konsol

Pertumbuhan Dobel-Digit pada Portofolio Kredit EBFI, UKM dan Konsumer

Komposisi Portofolio Kredit & Trade Finance¹⁾ (Rp triliun)



1) Trade finance termasuk marketable securities.

Pertumbuhan Portofolio Kredit & Trade Finance¹⁾ (Rp miliar)

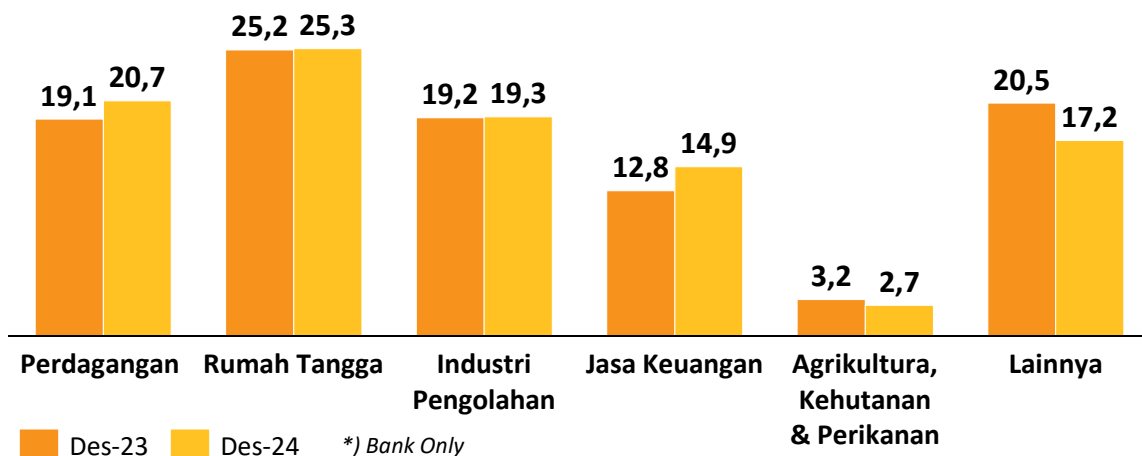
	Rp miliar	Des-23	Des-24	YoY	Sep-24	QoQ
Wholesale Business	EB ²⁾ & FI	78.844	87.072	10%	85.261	2%
	SME	22.644	25.405	12%	24.546	3%
Consumer Business	Consumer ³⁾	17.668	20.937	19%	20.070	4%
	Adira Finance	55.727	55.966	0%	56.642	-1%
Total		174.882	189.380	8%	186.519	2%

1) Trade finance termasuk marketable securities.

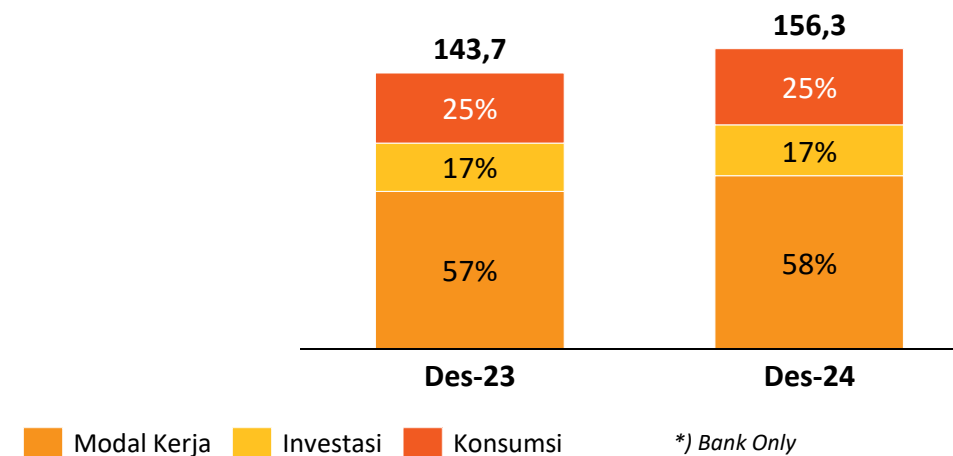
2) Enterprise Banking: Commercial dan Corporate.

3) Consumer: Mortgage, Unsecured Personal Loan, Kartu Kredit, dan lainnya.

Kredit berdasarkan Sektor (% dari total kredit)*



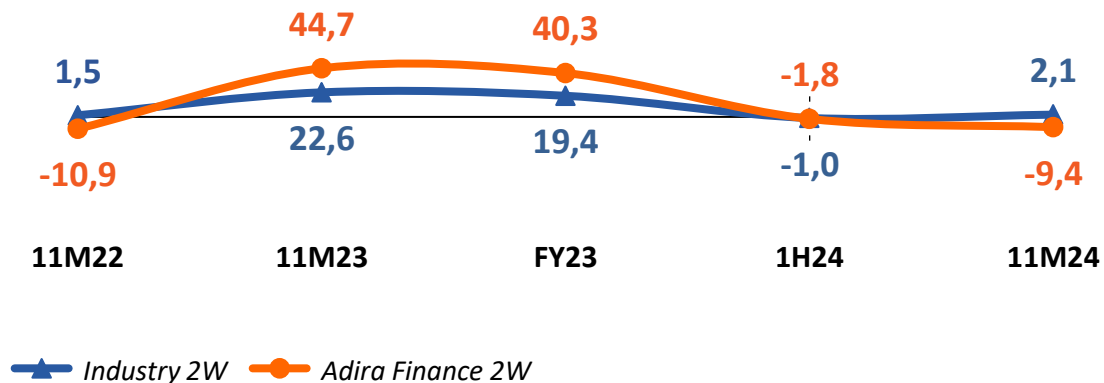
Kredit berdasarkan Tujuan Penggunaan (Rp triliun)*



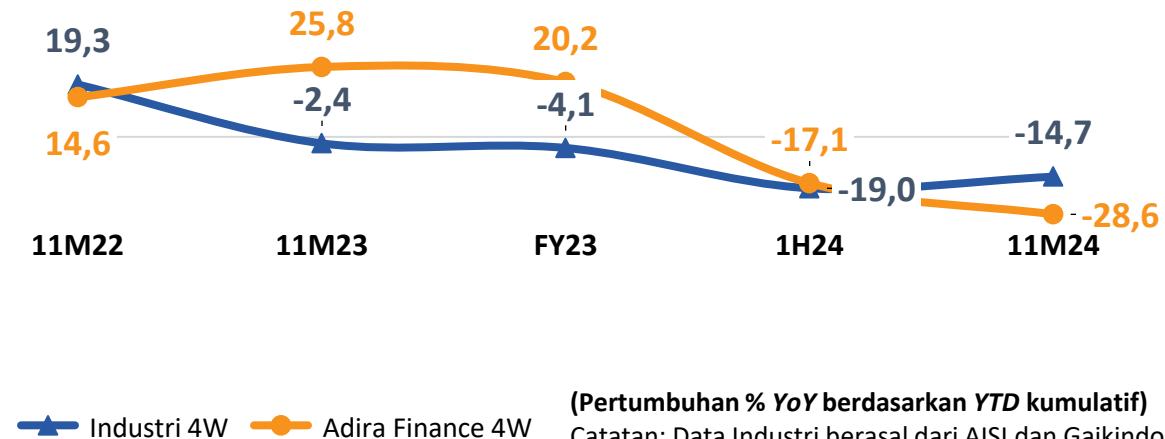
Penurunan Kredit Otomotif Diimbangi oleh Pertumbuhan Kredit Non-Otomotif

Pertumbuhan Unit Pembiayaan Baru vs Industri (% YoY)

2-Wheelers (2W)

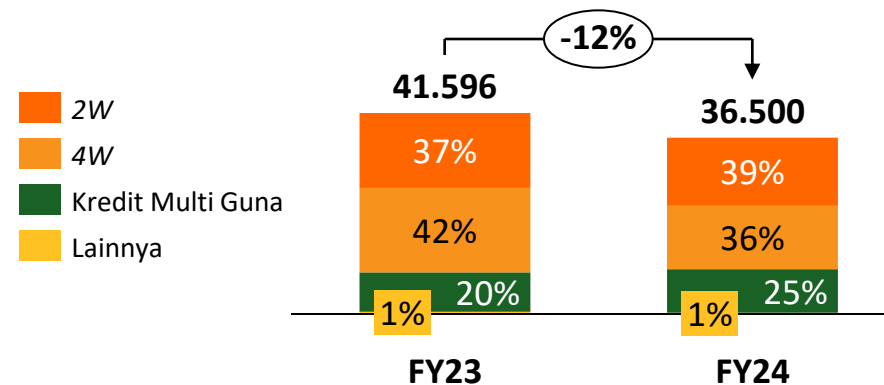


4-Wheelers (4W)



Pembiayaan Baru (Rp miliar)

Penurunan Pembiayaan Baru Sejalan dengan Pelemahan Sektor Otomotif dan Kondisi Ekonomi yang Menantang



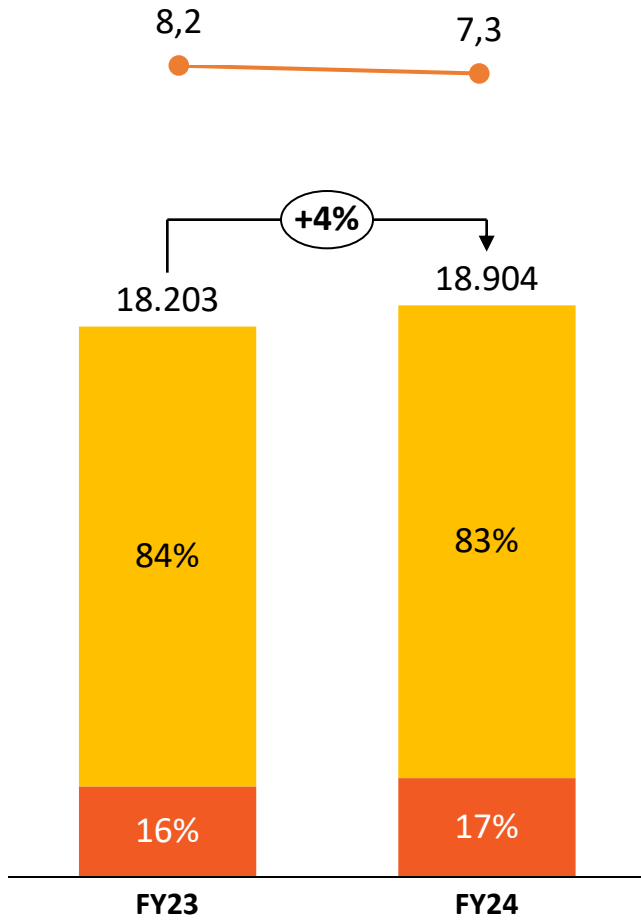
Total Pembiayaan

Rp miliar	Des-23	Des-24	YoY	Sep-24	QoQ
2W Auto Loans	18.529	18.802	1%	18.987	-1%
4W Auto Loans	27.742	26.072	-6%	26.918	-3%
Kredit Multi Guna	8.739	10.396	19%	9.973	4%
Lainnya*	717	696	-3%	765	-9%
Total Pembiayaan	55.727	55.966	0%	56.642	0%

*White goods, alat berat & lainnya

Pertumbuhan Pendapatan Operasional dengan Porsi Pendapatan Non-Bunga yang Lebih Tinggi

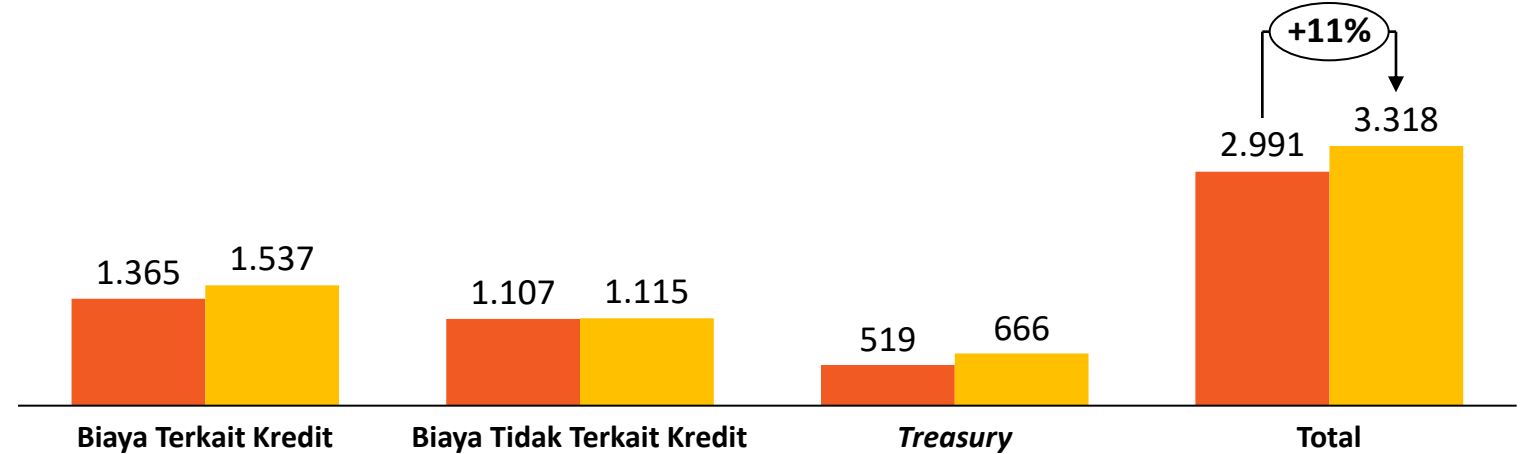
Komposisi Pendapatan (Rp miliar)



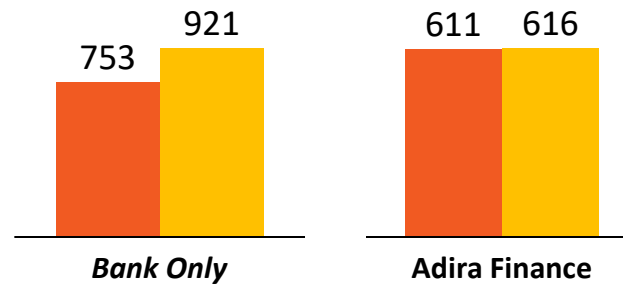
● NIM (%) ● Pendapatan Bunga Bersih ● Pendapatan Non-Bunga

Pendapatan Non-Bunga (Rp miliar)

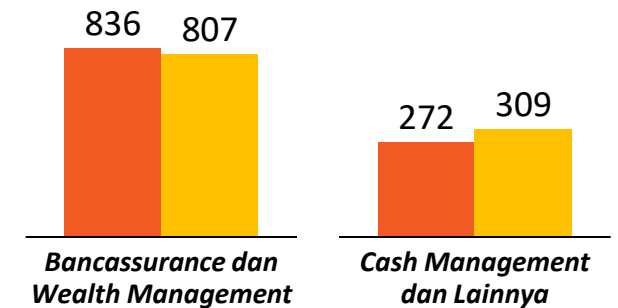
Pendapatan Non-Bunga tumbuh sebesar 11% YoY, didorong oleh Biaya terkait Kredit sejalan dengan peningkatan *Loan Balance* dan Pendapatan Non-Bunga terkait *Treasury*.



Biaya Terkait Kredit (Rp miliar)



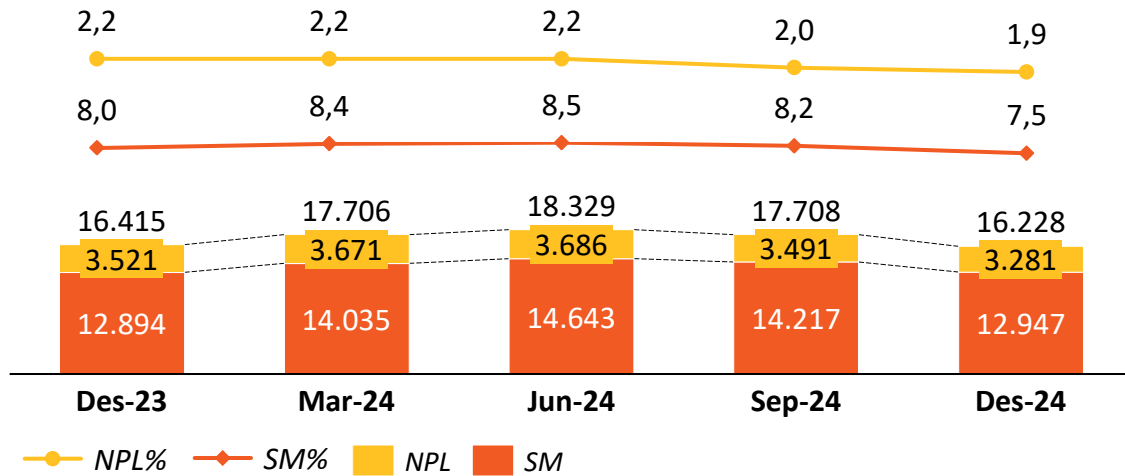
Biaya Tidak Terkait Kredit (Rp miliar)



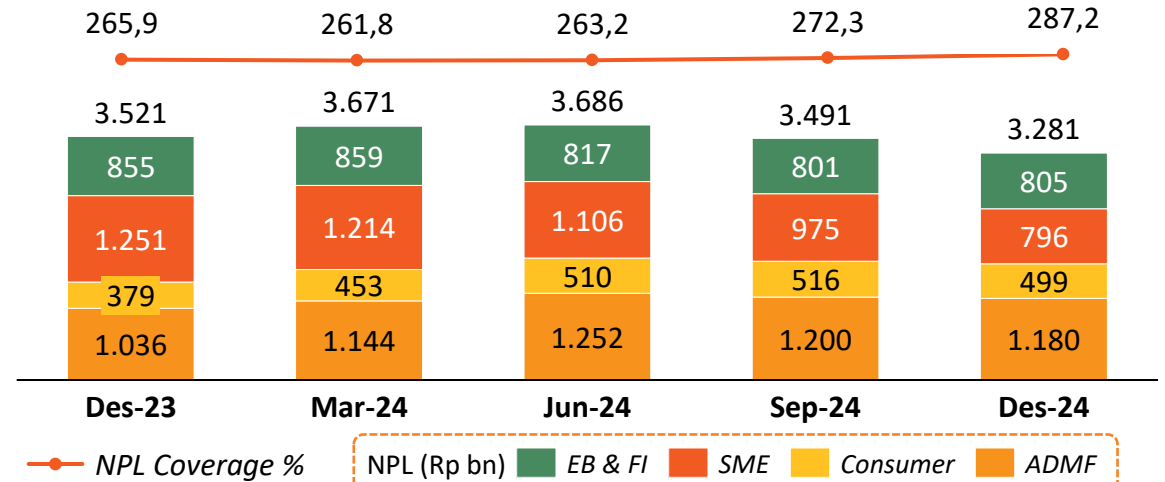
■ FY23 ■ FY24

Manajemen Kualitas Aset yang Mengedepankan Prinsip Kehati-hatian

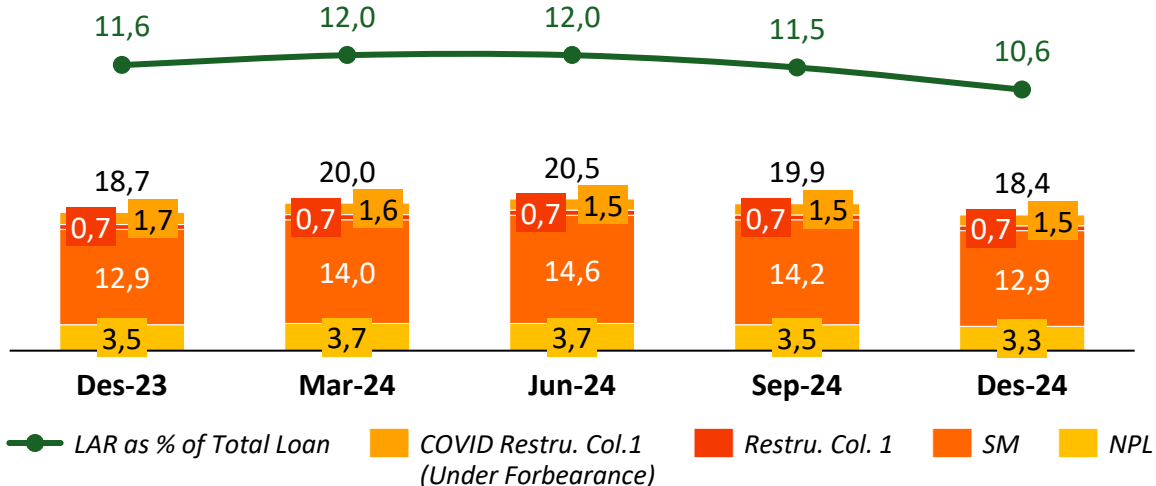
Rasio NPL & SM: (%) & Jumlah (Rp miliar)



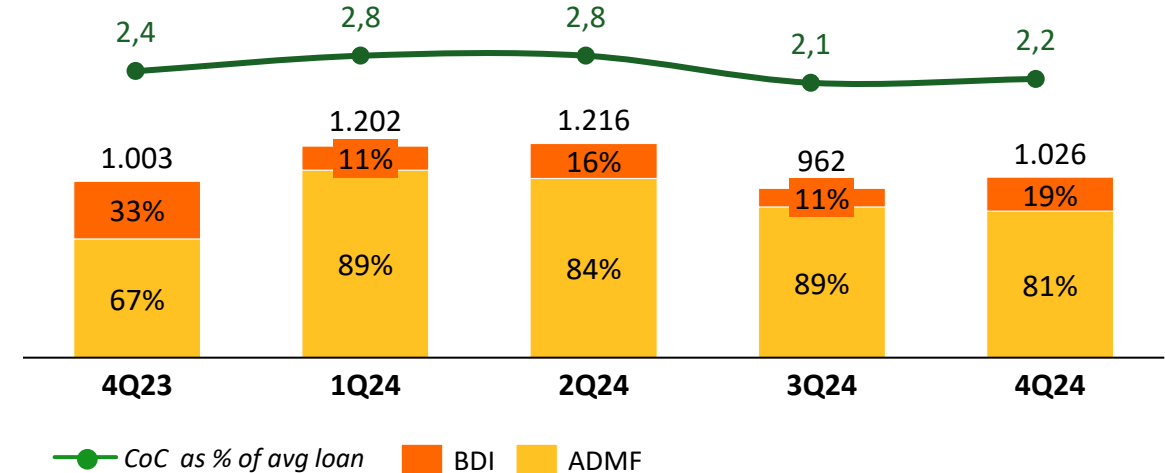
Rasio NPL Coverage (%) & Jumlah NPL (Rp miliar)



Loan at Risk (% Total Kredit dan Rp triliun)



Biaya Kredit (% Rata-rata Pinjaman dan Rp miliar)



Daftar Isi

Ikhtisar Strategi







Ikhtisar Keuangan

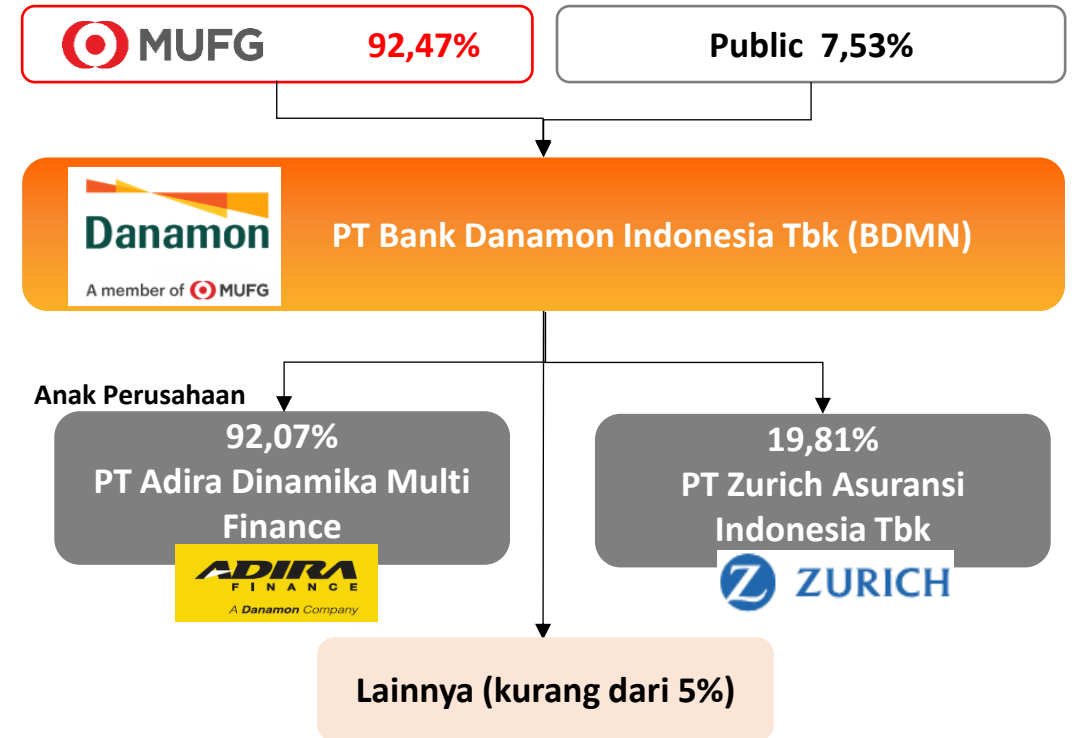
Lampiran



Sekilas Tentang Danamon

Profil Perusahaan

Rekam Jejak yang Terbukti	Didirikan pada 16 Juli 1956 ~ 68 Tahun Beroperasi	
Peringkat Kredit yang Stabil	Fitch Ratings : BBB Pefindo : idAAA	
Permodalan yang Kuat	Bank : Rp 37,8 T Konsolidasi : Rp 48,1 T	
Jaringan Luas di Seluruh Indonesia	~ 865 Total Kantor Cabang tersebar di seluruh Indonesia	
	Danamon : 357 Adira Finance : 508	
	ATMs & CRMs : 1.043 (60.000 termasuk ATM Bersama, PRIMA dan Jaringan ALTO)	
Sumber Daya yang Tangguh	~ 25.646 Total Karyawan	
	Danamon : 8.548 Adira Finance : 17.098	



Jejak Langkah Perusahaan

Didirikan pada tahun 1956 sebagai Bank Kopra dan berganti nama menjadi PT Bank Danamon Indonesia pada tahun 1976

Merger dengan 8 Bank Lokal pada tahun 2000 & menyelesaikan akuisisi oleh Temasek pada tahun 2003

Menyelesaikan akuisisi oleh MUFG, merger dengan Bank Nusantara Parahyangan (BNP), dan menjual saham mayoritas di Adira Insurance (sekarang Zurich Asuransi Indonesia) pada tahun 2019

Menjadi Bank Devisa pada tahun 1988 & IPO di Bursa Efek Jakarta pada tahun 1989

Memulai akuisisi Adira Finance & Adira Insurance pada tahun 2004

Penempatan dana di Garuda Fund (Venture Fund) pada tahun 2023. Melalui anak perusahaan Adira Finance, bersama dengan MUFG, telah mengakuisisi Home Credit Indonesia (Oktober 2023) dan Mandala Finance (Maret 2024)



Yasushi Itagaki
Komisaris Utama



Halim Alamsyah
Wakil Komisaris Utama (Independen)



Nobuya Kawasaki
Komisaris



Dan Harsono
Komisaris



Peter Benjamin Stok
Komisaris Independen



Hedy Maria Helena Lopian
Komisaris Independen



Daisuke Ejima
Presiden Direktur



Honggo Widjojo Kangmasto
Wakil Presiden Direktur



Hafid Hadeli
Wakil Presiden Direktur



Herry Hykmanto
Direktur Syariah



Rita Mirasari
Direktur Kepatuhan



Dadi Budiana
Direktur Manajemen Risiko



Muljono Tjandra
Direktur Keuangan



Thomas Sudarma
Direktur EBF



Jin Yoshida
Direktur Strategi Aliansi Global

Ikhtisar Kegiatan di Tahun 2024

1Q24

2Q24

BISNIS KOLABORASI & KEMITRAAN



Ekosistem Otomotif

Official Partner International Indonesia Motor Show (IIMS) 2024, berkolaborasi dengan Adira Finance dan dukungan dari MUFG.

15-25 Februari 2024



Ekosistem Otomotif

Official Partner International Indonesia Motor Show (IIMS) Surabaya 2024, berkolaborasi dengan Adira Finance dan dukungan dari MUFG.

24 Mei - 2 Juni 2024



Danamon Syariah Travel Fair

Program ini bertujuan untuk memfasilitasi kebutuhan jamaah dalam mempersiapkan ibadah haji dan umroh, dengan memberikan berbagai promosi dan solusi keuangan.

21-24 Maret 2024



Danamon X BPJS Ketenagakerjaan

Bertindak sebagai Bank Persepsi, Danamon mengandalkan Jaringan dan Layanan Prima untuk kemudahan Peserta BPJS Ketenagakerjaan.

3 Juni 2024

KEBERLANJUTAN



Program Pengelolaan Sampah

Program **Danamon Peduli** - menyediakan mesin pencacah sampah organik untuk 3 Pasar Rakyat di Yogyakarta.

15 Maret 2024



Peremajaan Perpustakaan

Program **Danamon Peduli** - Mendukung Pendidikan Berkelanjutan melalui Literasi Keuangan, Peremajaan Perpustakaan, dan Inisiatif Lingkungan di Universitas Brawijaya.

14 Juni 2024

CUSTOMER ENGAGEMENT



Danamon Optimal

Sebagai pameran pernikahan terbesar di Indonesia, Danamon menjadi sponsor utama *Bridestory Market* 2024.

1-4 Februari 2024



Danamon Privilege

Komitmen Danamon terhadap perbankan yang berorientasi pada nasabah, Danamon meluncurkan **Danamon Hadiah Beruntung (DHB) 2024** untuk memperkuat *customer engagement* dengan skema yang lebih inklusif.

7 Juni 2024

Ikhtisar Kegiatan di Tahun 2024

3Q24

4Q24

BISNIS KOLABORASI & KEMITRAAN



DXPO Jakarta & Makassar

Sebagai bagian dari perayaan Hari Ulang Tahun Danamon yang ke-68, Danamon dengan bangga mempersembahkan DXPO 2024 di Jakarta dan Makassar. Melalui acara ini, Danamon dan anggota grupnya menawarkan solusi keuangan yang komprehensif dan disesuaikan dengan kebutuhan nasabah untuk menjadi mitra perbankan pilihan utama bagi nasabah.

18-21 Juli 2024 | 22-25 Agustus 2024



Business Matching Fair 2024

Business Matching Fair merupakan acara tahunan yang dirancang untuk menghubungkan nasabah Danamon dengan nasabah MUFG di Asia sebagai potensi mitra bisnis. Tahun ini, Danamon memfokuskan *Business Matching Fair* di industri kosmetik yang sedang berkembang, yang juga merupakan sektor industri yang dinamis dan menjanjikan di Indonesia.

8 November 2024

Danamon Investment Matching Fair & Fintech in Asia Conference'24

Danamon bersama dengan MUFG dan anggota grupnya, termasuk Adira Finance, Home Credit Indonesia, dan Zurich Asuransi Indonesia, menyelenggarakan *Danamon Investment Matching Fair & Fintech in Asia Conference 2024* untuk mendukung *startups* di Indonesia. Melalui investasi strategis *MUIP Garuda Fund*, dana ventura yang bertujuan untuk mendukung pertumbuhan *startups* fintek di Indonesia, kami kembali menegaskan pentingnya kolaborasi dan peran ekosistem *startups* dalam menggerakkan perekonomian digital Indonesia.

22 Oktober 2024



KEBERLANJUTAN



MUFG Net Zero World (MUFG NOW)

Bersama dengan MUFG, Danamon menjadi tuan rumah MUFG NOW untuk mendukung transisi energi di Indonesia.

4 September 2024



CSR di Region Bali & Nusa Tenggara

Sebagai bagian dari strategi CSR, Danamon meningkatkan pengelolaan sampah, menanam 800 pohon, dan menyumbangkan kendaraan pengangkut sampah roda tiga untuk mendukung masyarakat dan lingkungan.

23 November 2024

CUSTOMER ENGAGEMENT



Acara Golf Danamon

Acara ini merupakan bentuk apresiasi Danamon atas kesetiaan dan kepercayaan nasabah korporasi.

27 Juli 2024



Danamon Privilege

Danamon melakukan pengundian pertama **Danamon Hadiah Beruntung 2024** (1 Juni - 30 September), dengan memilih 504 pemenang di 12 wilayah. Acara ini disiarkan secara langsung melalui Zoom.

21 Oktober 2024



A member of  MUFG



TERIMA KASIH

Investor Relations

PT Bank Danamon Indonesia, Tbk

Menara Bank Danamon, Lantai 21

Jl. H.R. Rasuna Said Kav. C-10

Setiabudi - Kuningan, Jakarta Selatan 12940

Phone: +62 21 8064 5000

Email: investor.relations@danamon.co.id

