




A member of  MUFG, a global financial group

No. S. 012 .CORSEC.02.2023

Jakarta, 16 Februari 2023

Kepada Yth.
PT Bursa Efek Indonesia
Gedung Bursa Efek Indonesia, Tower I
Jl. Jend Sudirman Kav. 52-53
Jakarta 12190

Up. : Kepala Divisi Penilaian Perusahaan Group 1

**Perihal : Penyampaian Materi *Public Expose* Tahunan
PT Bank Danamon Indonesia Tbk ("*Perseroan*")**

Dengan hormat,

Guna memenuhi ketentuan III.3.6 Surat Keputusan Direksi PT Bursa Efek Indonesia ("*Bursa*") No. Kep-00066/BEI/09-2022 tanggal 30 September 2022 tentang Perubahan Peraturan Nomor I-E tentang Kewajiban Penyampaian Informasi, bersama ini kami sampaikan materi *Public Expose* Tahunan Tahun 2023 *Perseroan*.

Demikian pemberitahuan kami, atas perhatiannya kami ucapkan terima kasih.

Hormat kami,
PT Bank Danamon Indonesia Tbk 
Kantor Pusat



Rita Mirasari
Sekretaris Perusahaan



A member of  MUFG, a global financial group

PT Bank Danamon Indonesia Tbk.

**Paparan Publik
Kinerja Keuangan 2022**

Jakarta, 16 Februari 2023

PT Bank Danamon Indonesia Tbk, berizin dan diawasi oleh Otoritas Jasa Keuangan (OJK) serta merupakan peserta penjaminan LPS 



**SAATNYA
PEGANG KENDALI**

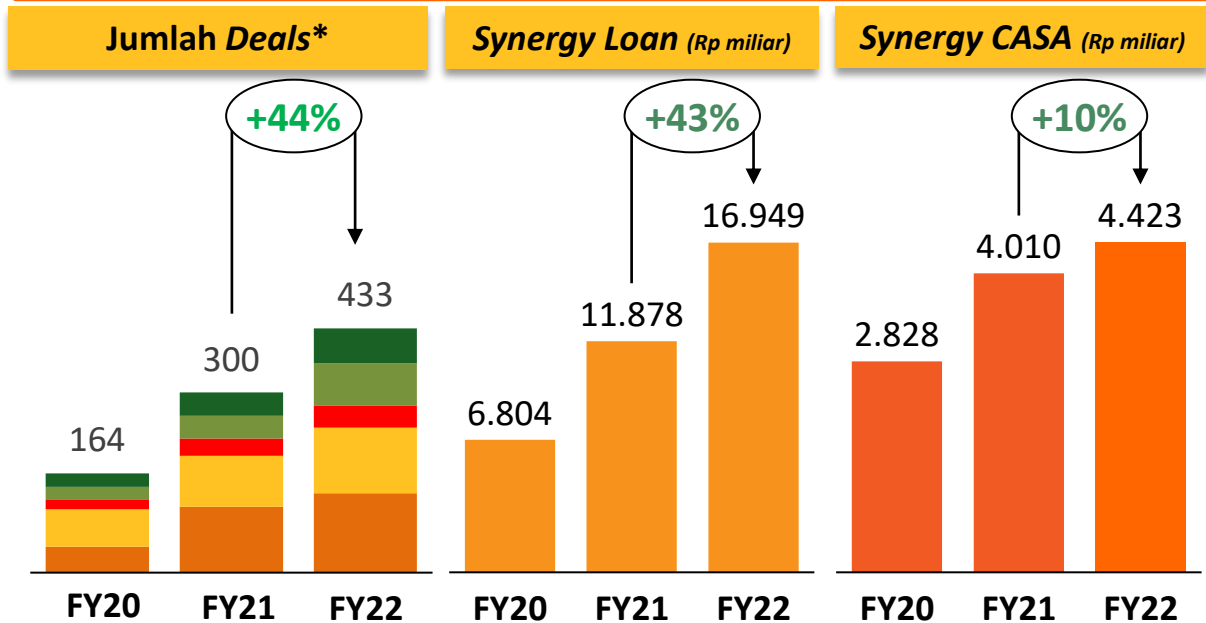
Ikhtisar Strategik

Ikhtisar Keuangan Tahun 2022



Memperluas Bisnis melalui Kolaborasi MUFG dan Kemitraan Digital

Kolaborasi MUFG : Basis Nasabah Lebih Luas, Memperdalam Hubungan



*) Akumulasi jumlah deal; legend menurut produk:
■ Financial Supply Chain ■ Sharia Finance
■ Employee Benefit Program ■ EB Bilateral Loan ■ CASA, etc.

Menghasilkan Loan Deals yang unik dan beragam

Ekosistem Real Estat

Pembiayaan Real Estat

- Mall Central Park**
(dimiliki oleh Hankyu Hanshin Properties dan Agung Podomoro Land)
- The Grand Outlet – East Jakarta**
(outlet mall yang mewah yang dikembangkan bersama oleh Mitsubishi Estate Group dan Tuan Sing Group)



Kemitraan Mortgage

- Nishitetsu**
- THE VERANDA RESORT APARTMENT**
- Keihan**



...dan masih banyak lagi

Sindikasi




Afiliasi



Fintek

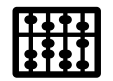


Kemitraan Digital : Mitra yang Lebih Strategis, Memperluas Jaringan



Jumlah Nasabah New-To-Bank

↑ **466x YoY**



Jumlah Transaksi (API DD, Transfer, VA)

↑ **39% YoY**

Kemitraan Digital



Ayo Kenalin



VENTENY



DANA



Transfez



Carinih



cekaja.com



SNS GROUP



WARNA MARDHIKA

...dan masih banyak lagi

Memanfaatkan Investasi MUFG



Grab



Co-Branding
Kartu Kredit



Channel
Lending

Baru



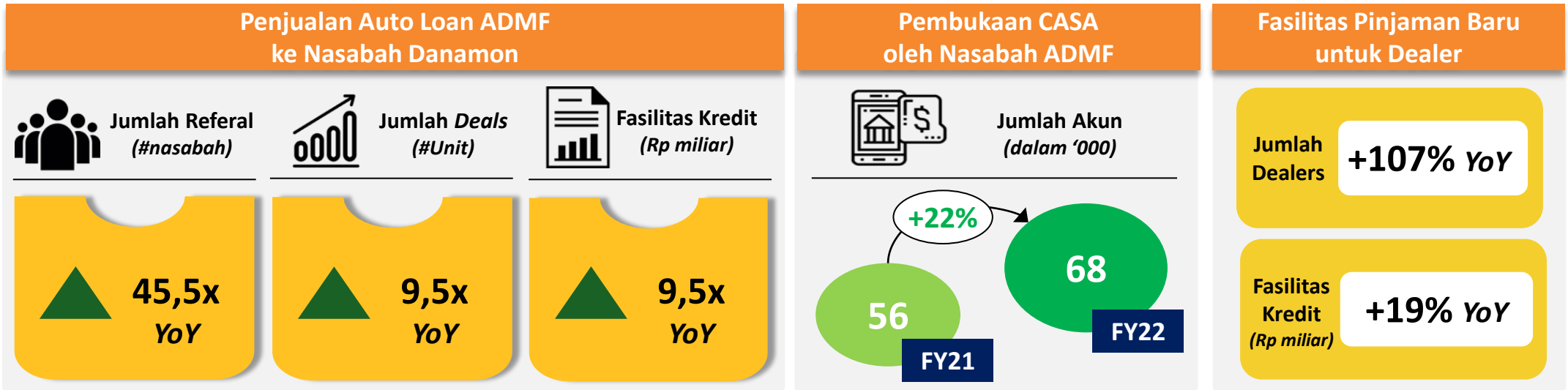
HOME CREDIT



Akulaku

Synergi dengan Adira Finance dalam Mendukung Ekosistem Otomotif


Sepanjang tahun 2022, secara grup, Danamon dan Adira Finance (ADMF) didukung oleh MUFG terus memperkuat posisinya sebagai mitra bank dan mitra *multifinance* pilihan bagi industri otomotif Indonesia.





Program Kemitraan

Mazda Danamon ADIRA FINANCE Kredit Pemilikan Mobil (KPM) Prima Mazda 2 Sedan Bunga Mulai 0% Per Tahun Fasilitas Kredit: 5 Tahun	Wuling Danamon ADIRA FINANCE Kredit Pemilikan Mobil (KPM) Prima Wuling Air EV Bunga Mulai 0,92% Per Tahun Fasilitas Kredit: 3 Tahun	Mercedes-Benz Danamon ADIRA FINANCE Kredit Pemilikan Mobil (KPM) Prima Hadiri Peluncuran Mercedes-EQ Nikmati Bunga Mulai 1,99% Per Tahun Fasilitas Kredit: 3 Tahun
Mitsubishi Danamon ADIRA FINANCE Kredit Pemilikan Mobil (KPM) Prima New Xpander & Xpander Cross Bunga Mulai 1,99% Per Tahun Fasilitas Kredit: 3 Tahun	Yamaha Danamon ADIRA FINANCE Kredit Pemilikan Motor (KPM) Prima Yamaha GEAR & XMAX Hemat Cicilan Hingga Rp2 Juta Fasilitas Kredit: 4 Tahun	Danamon ADIRA FINANCE Fasilitas Kredit: 3 Tahun

Program EV



Mendukung Infrastruktur EV

 9 Merek Mobil EV	 13 Merek Motor EV
--	---

Pengembangan Channel untuk Memberikan Pengalaman Nasabah yang Lebih Baik

D-Bank PRO: Memberi Daya pada Nasabah, "Saatnya Pegang Kendali"



Jaringan Cabang : Meluncurkan Konsep Cabang *the Next Generation Branch* untuk Pengalaman Perbankan yang Holistik



Ikhtisar Strategik

Ikhtisar Keuangan Tahun 2022



Mencapai Rekor Tertinggi dalam Kredit dan CASA dengan Peningkatan *NPAT* sebesar 110%



Prudent dalam Pemilihan Kredit

- Total Kredit tumbuh sebesar 12% YoY mencapai rekor tertinggi di Rp 146,7 triliun.
- *Enterprise Banking* dan *Consumer Banking* portofolio meningkat sebesar 18% YoY, didukung oleh kolaborasi MUFG dan pendekatan segmentasi.
- Pembiayaan baru ADMF meningkat sebesar 22% dibandingkan dengan periode yang sama pada tahun sebelumnya.



Pertumbuhan Pendanaan Granular

- Fokus Pendanaan melalui Pendekatan Institusional dan digital mendorong pertumbuhan CASA sebesar 12% YoY.
- Rasio CASA mencapai 63,9% pada Des-22 dari 59,1% pada Des-21.



Kualitas Aset

- Rasio *NPL coverage* meningkat dari tahun lalu mencapai 231% pada Des-22.
- Rasio *LAR* (termasuk restrukturisasi COVID *under forbearance*) turun sebesar 340bps YoY menjadi 12,6%.



Profitabilitas

- *NIM* meningkat sebesar 30bps didukung oleh peningkatan pada komposisi pendanaan dan *cost of fund*.
- *NPAT* meningkat 110% YoY mencapai Rp 3,3 triliun di FY22.

Ikhtisar Laporan Keuangan Tahun 2022

Dalam Rp miliar	Des-21	Des-22	YoY	Mar-22	Jun-22	Sep-22	Des-22	QoQ
Total Assets	192.207	197.730	3%	195.992	193.575	189.213	197.730	5%
Total Portfolio Kredit dan <i>Trade Finance</i> ¹⁾	130.502	146.719	12%	132.476	139.701	140.490	146.719	4%
Surat Berharga Pemerintah	30.338	18.786	-38%	22.572	19.628	19.725	18.786	-5%
Total Pendanaan	134.380	137.164	2%	135.612	134.031	128.837	137.164	6%
CASA	72.932	81.392	12%	74.859	79.648	76.469	81.392	6%
Deposito Berjangka	50.422	45.964	-9%	48.840	44.030	42.571	45.964	8%
Pinjaman & Pendanaan Jangka Panjang	11.026	9.809	-11%	11.913	10.353	9.797	9.809	0%
Ekuitas	45.197	46.844	4%	44.623	45.249	45.868	46.844	2%

1) *Trade Finance termasuk dalam bentuk marketable securities.*

Ikhtisar Laporan Laba Rugi Tahun 2022

Dalam Rp miliar	FY21	FY22	YoY	1Q22	2Q22	3Q22	4Q22	QoQ
Pendapatan Bunga Bersih	13.705	14.118	3%	3.468	3.497	3.522	3.630	3%
Pendapatan non-bunga	3.141	2.819	-10%	666	607	662	884	33%
Pendapatan Operasional	16.845	16.937	1%	4.134	4.104	4.185	4.514	8%
Biaya Operasional	(8.581)	(9.214)	7%	(2.199)	(2.317)	(2.286)	(2.412)	6%
PPOP	8.264	7.723	-7%	1.935	1.787	1.899	2.102	11%
Biaya Kredit	(5.699)	(3.301)	-42%	(792)	(716)	(794)	(999)	26%
Lab Operasional	2.565	4.423	72%	1.143	1.071	1.105	1.103	-
Lab Bersih	1.571	3.302	110%	860	835	830	777	-6%

Ikhtisar Rasio Keuangan Tahun 2022

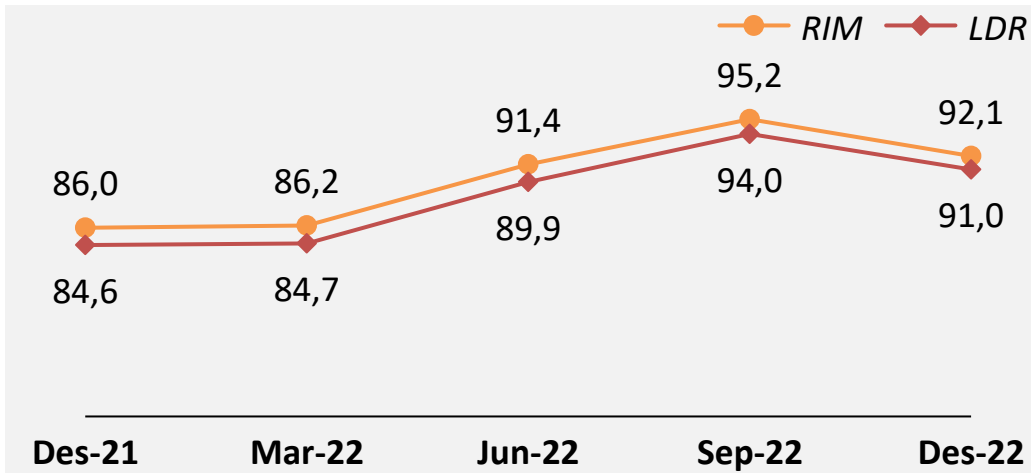
<i>Dalam %</i>	Des-21	Des-22	YoY	1Q22	2Q22	3Q22	4Q22	QoQ
<i>NIM</i>	7,7	8,0	0,3	7,9	7,9	8,0	8,2	0,2
<i>CoC</i>	4,4	2,4	-2,0	2,5	2,1	2,3	2,8	0,5
<i>Risk-adjusted NIM</i>	3,3	5,5	2,2	5,4	5,8	5,7	5,4	-0,3
<i>Cost to Income</i>	51,0	54,4	3,4	53,2	56,5	54,6	53,4	-1,2
Rasio CASA	59,1	63,9	4,8	60,5	64,4	64,2	63,9	-0,3
RIM	86,0	92,1	6,1	86,2	91,4	95,2	92,1	-3,1
<i>NPL Gross</i>	2,7	2,6	-0,1	2,8	2,8	2,7	2,6	-0,1
<i>Loan Loss Coverage (LLC)</i>	225,6	230,8	5,2	209,4	202,9	216,7	230,8	14,2
<i>Loan at Risk Coverage excl. COVID¹⁾</i>	50,3	56,1	5,9	47,3	48,5	50,1	56,1	6,1
<i>Loan at Risk Coverage incl. COVID²⁾</i>	38,3	48,0	9,8	37,8	37,3	41,0	48,0	7,0
<i>ROAA</i>	0,8	1,7	0,9	1,8	1,7	1,7	1,6	-0,1
<i>ROAE</i>	4,1	8,3	4,2	8,8	8,5	8,3	7,6	-0,7
Rasio KPMM (CAR) – Konsolidasi	26,8	26,3	-0,5	26,0	26,0	26,2	26,3	0,1

1) *NPL + SM + Restructured Loan Coll. 1.*

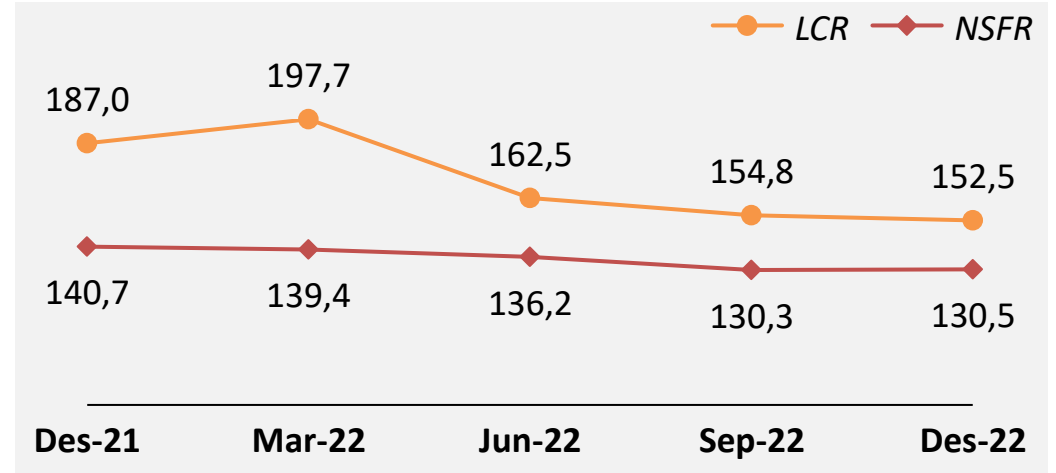
2) *NPL + SM + Restructured Loan Coll. 1 termasuk kredit restrukturisasi COVID (Under Forbearance).*

Pendanaan Granular melalui Channels Konvensional dan Digital

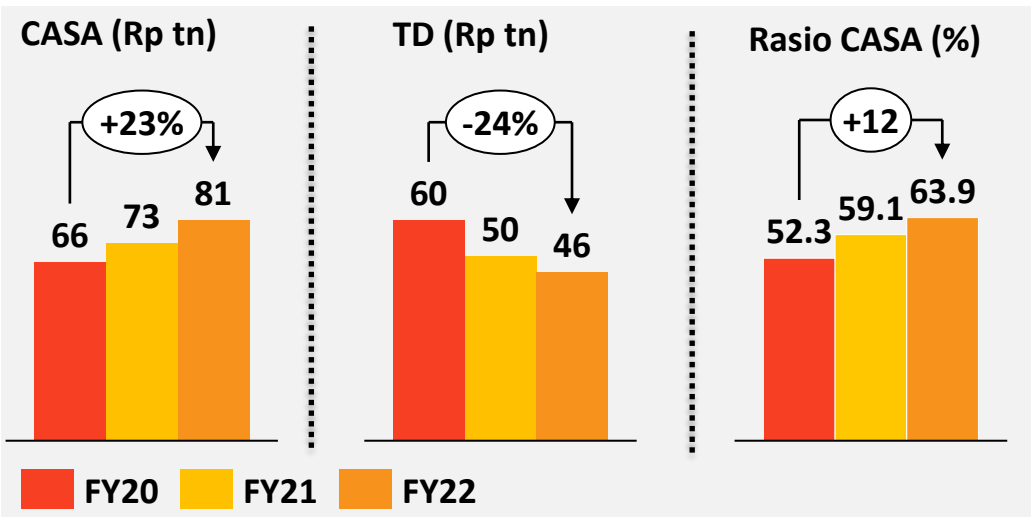
RIM & LDR (%)



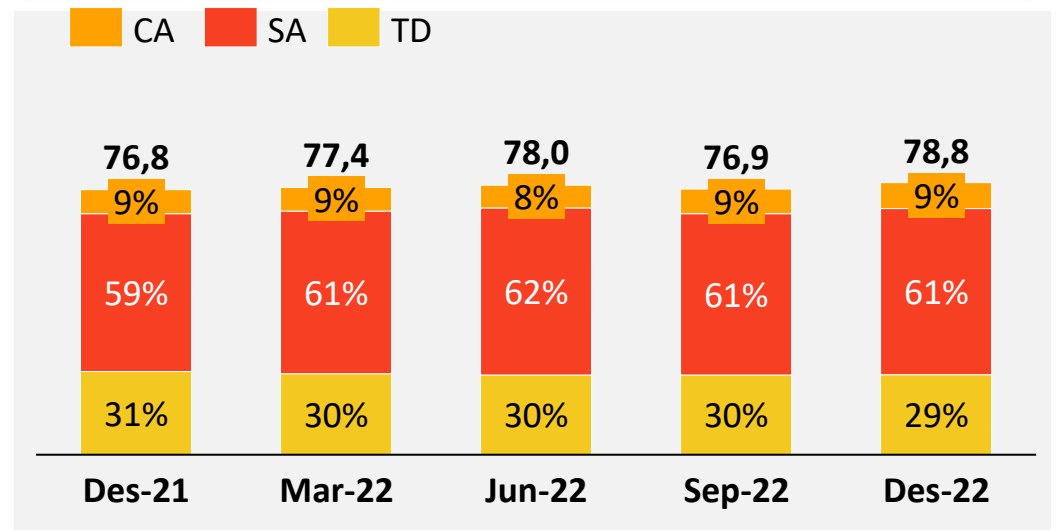
LCR & NSFR (%)



CASA, TD & Rasio CASA – Rasio CASA terus meningkat



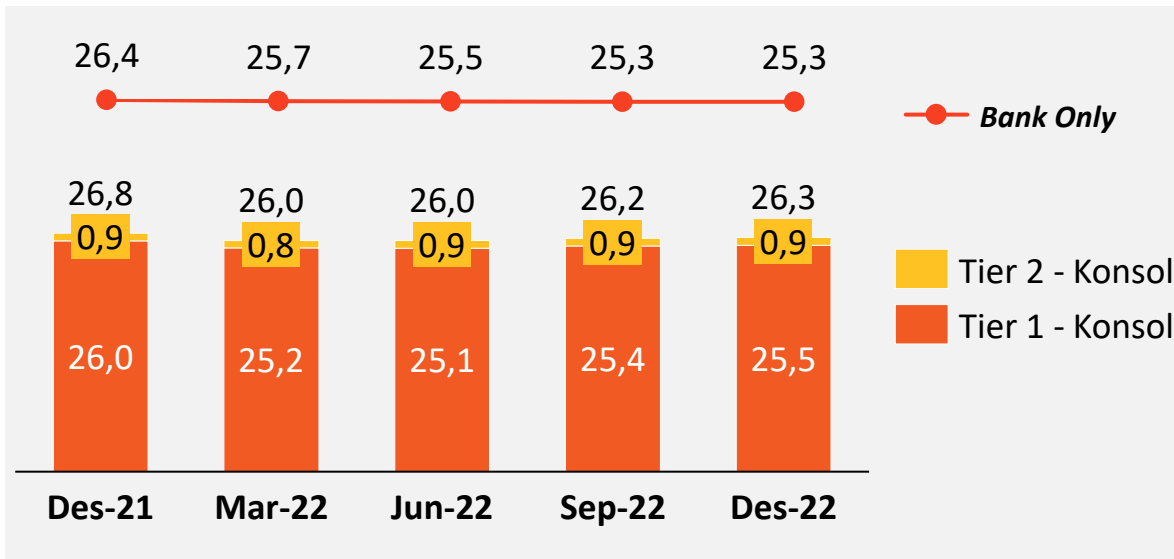
Fokus yang Kuat pada Granular Funding* (Rp triliun)



* CA, SA dan TD reguler IDR dari Consumer dan SME Banking

Permodalan yang Kokoh untuk Mendukung Pertumbuhan Bisnis

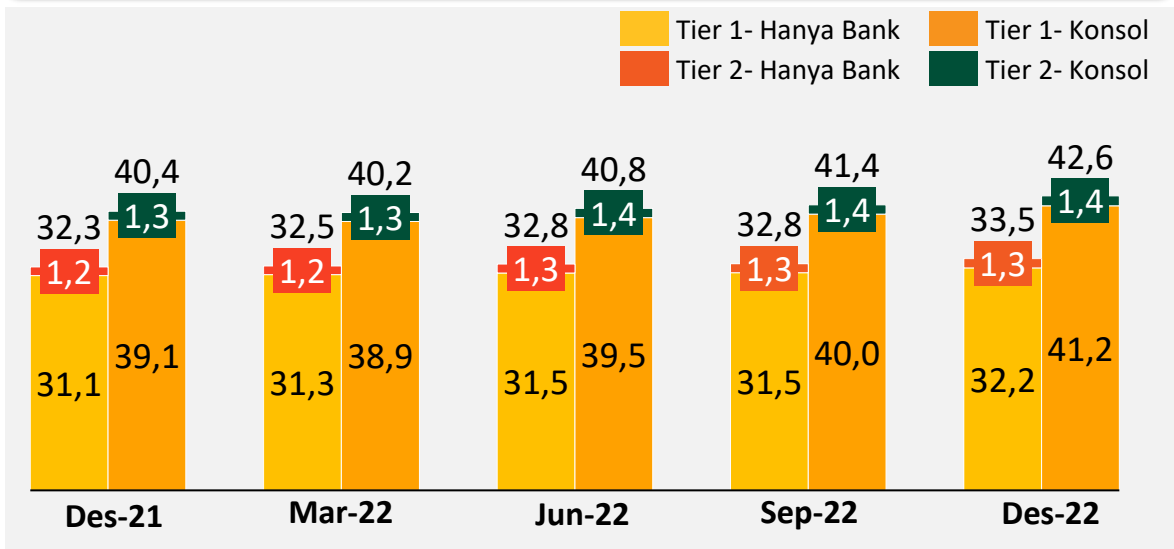
Rasio KPMM (%)



Beban Risiko Pasar dan Operasional (%)

%	Des-21	Mar-22	Jun-22	Sep-22	Des-22
Rasio KPMM dengan Credit Risk	34,9	33,5	33,2	33,5	33,4
Market Risk Charge	-0,2	-0,3	-0,1	-0,2	-0,2
Operational Risk Charge	-7,9	-7,2	-7,1	-7,1	-6,9
Rasio KPMM Konsolidasi	26,8	26,0	26,0	26,2	26,3

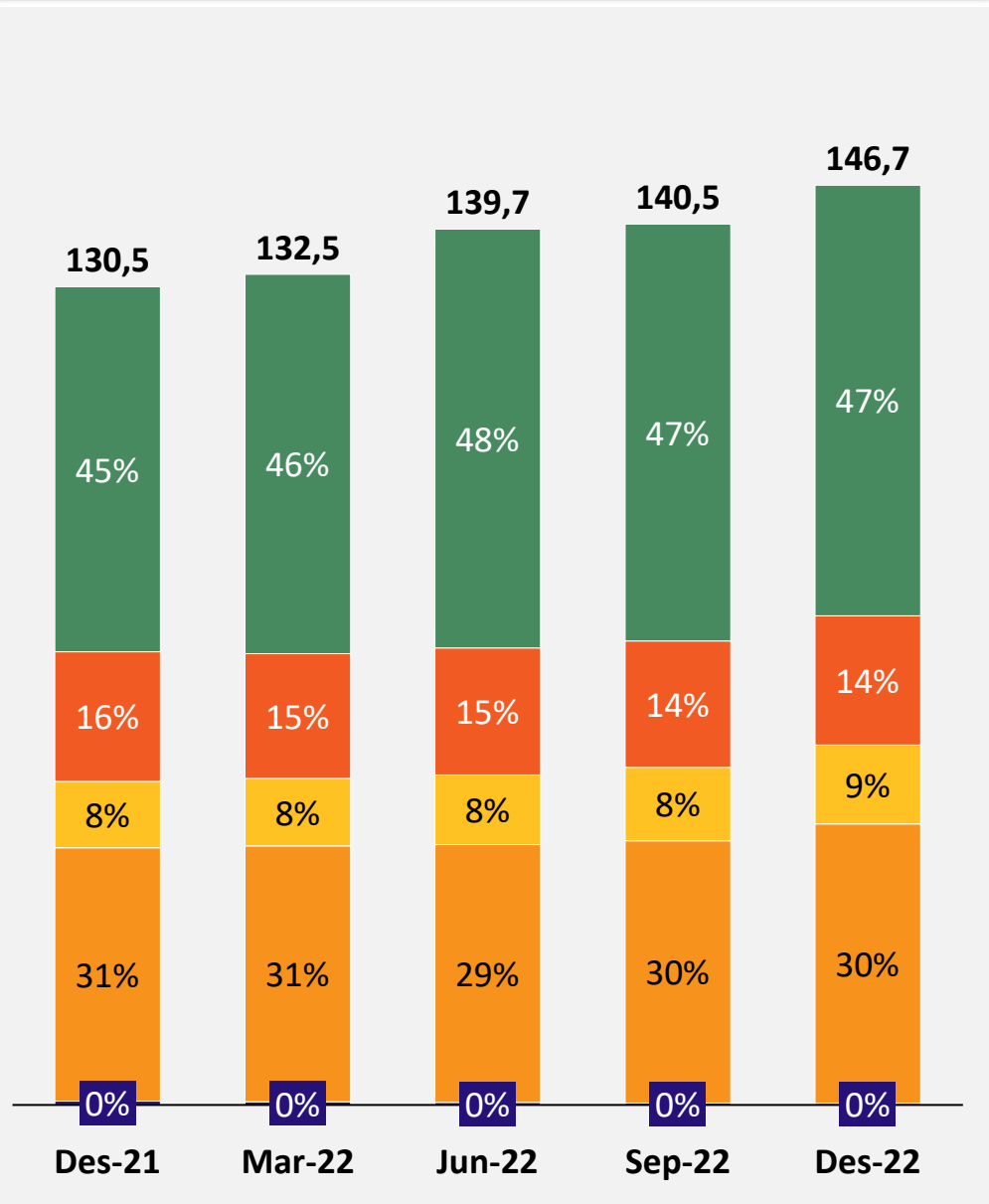
Modal Tier 1 dan Tier 2 - Konsolidasi



- Rasio KPMM Konsolidasi sebesar 26,3%, jauh diatas batas minimum regulasi.
- Hampir 100% dari modal adalah berasal dari modal inti (*Tier 1*).

Kredit Tumbuh di Semua Lini Bisnis

Komposisi Portfolio Kredit & Trade Finance¹⁾ (Rp triliun)



Pertumbuhan Portfolio Kredit & Trade Finance¹⁾ (Rp miliar)

	Rp miliar	Des-21	Des-22	YoY	Sep-22	QoQ
Wholesale Business	EB ²⁾ & FI	58.177	68.707	18%	66.457	3%
	SME	20.682	20.621	-	20.193	2%
Consumer Business	Consumer ³⁾	10.624	12.570	18%	11.702	7%
	Adira Finance	40.429	44.586	10%	41.845	7%
	Kredit lainnya ⁴⁾	590	235	-60%	292	-20%
Total		130.502	146.719	12%	140.490	4%

1) Trade finance termasuk marketable securities.

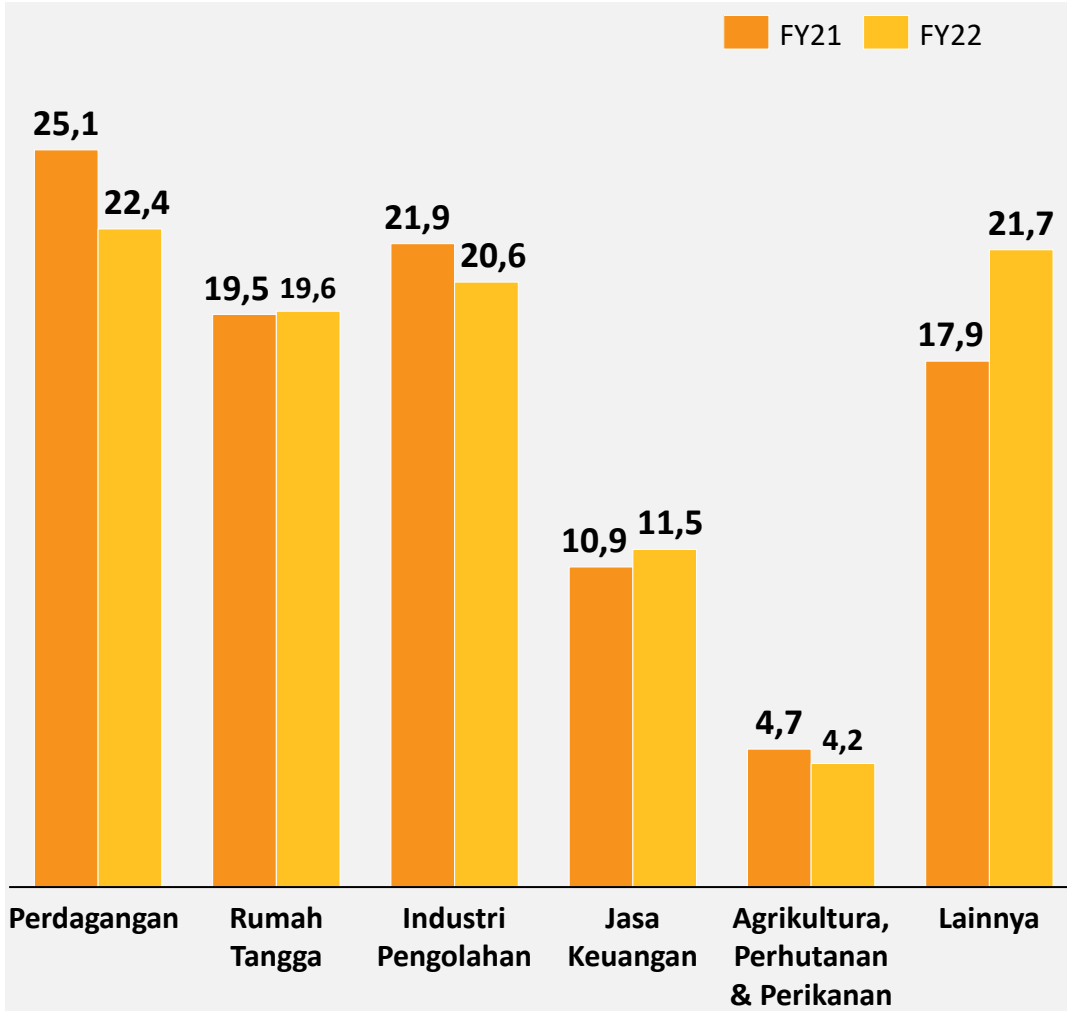
2) Enterprise Banking: Commercial dan Corporate Banking

3) Consumer: Mortgage, Unsecured Personal Loan, Kartu Kredit, dan lainnya.

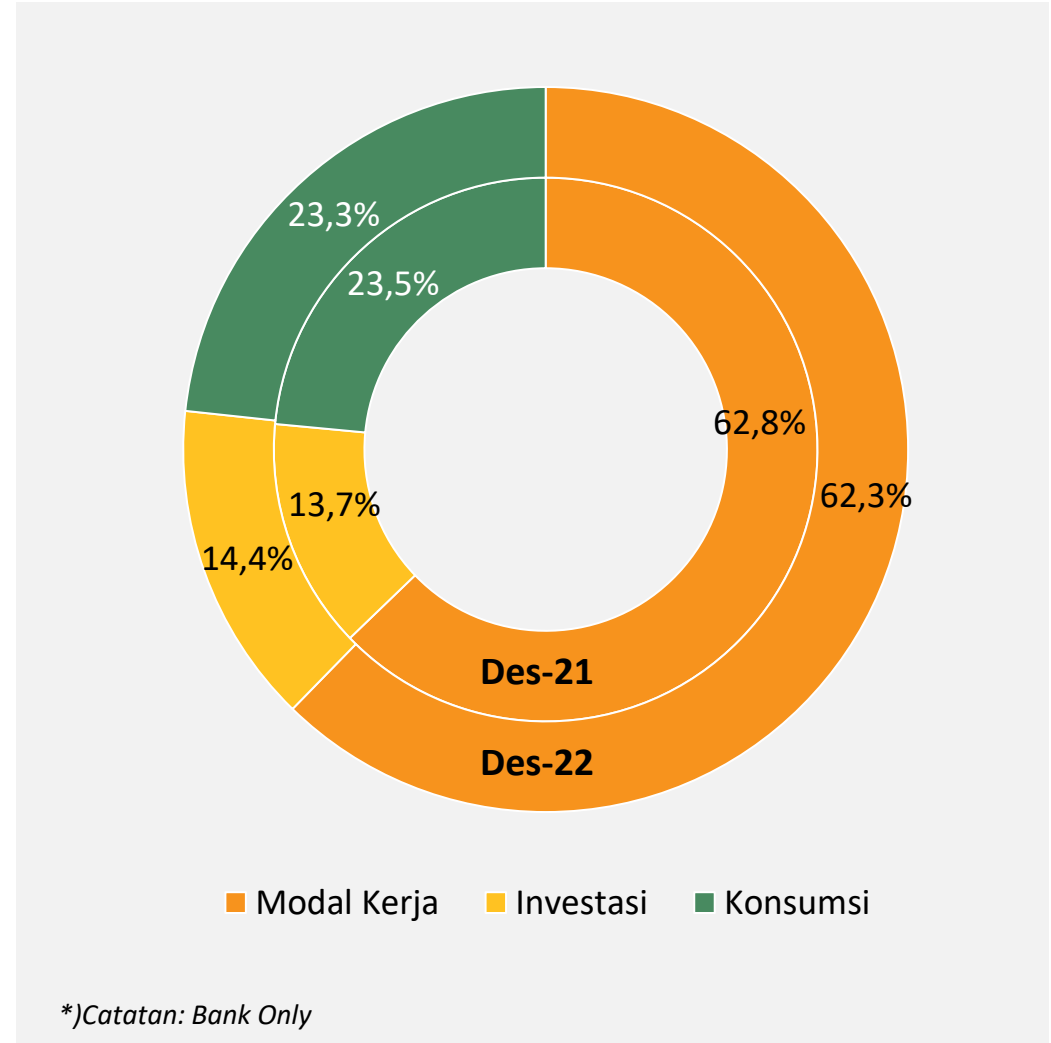
4) Kredit lainnya: ex-BNP portfolio+Micro

Komposisi Kredit Tetap Stabil dan Terdiversifikasi

Kredit berdasarkan Sektor (% dari total kredit)

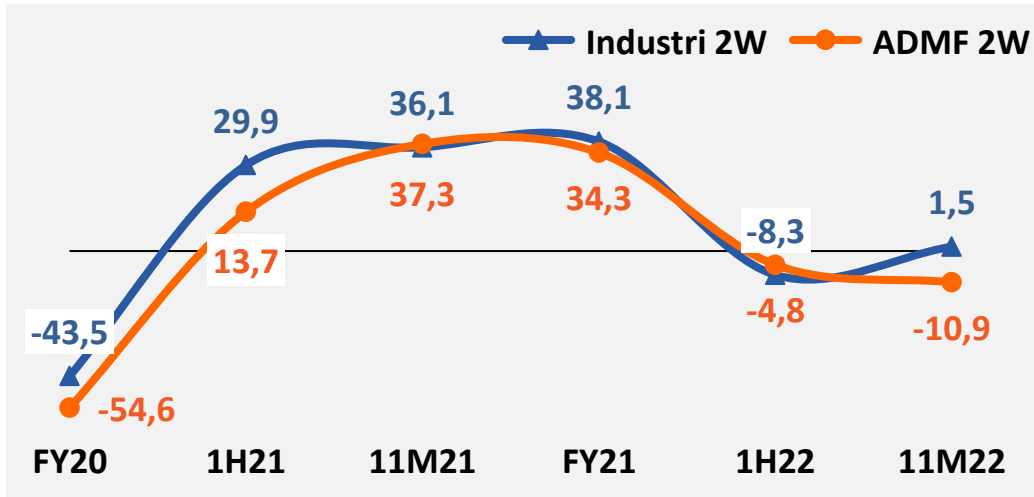


Kredit berdasarkan Tujuan Penggunaan

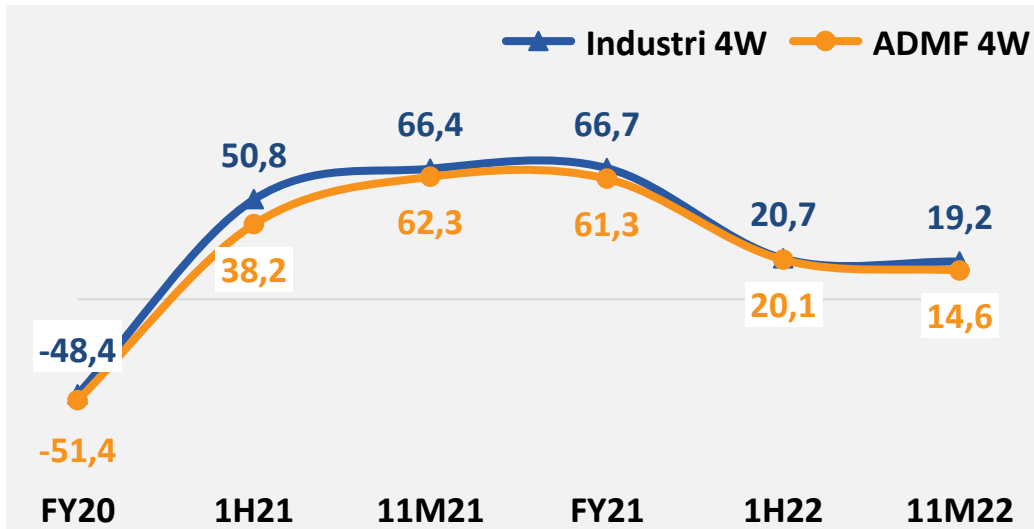
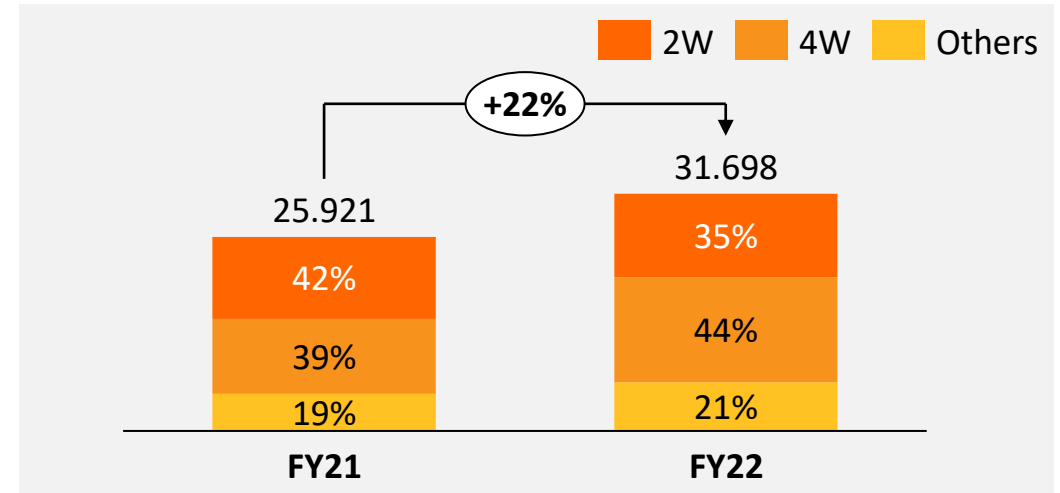


Pembiayaan Baru ADMF Meningkat sebesar 22% YoY

Unit Pembiayaan Baru ADMF vs Industri



Pembiayaan Baru ADMF (Rp miliar)



Total Pembiayaan ADMF (Rp miliar)

Rp miliar	Des-21	Des-22	YoY	Sep-22	QoQ
2W auto loans	16.782	17.195	2%	16.480	4%
4W auto loans	23.434	27.152	16%	25.151	8%
White goods dan lainnya	214	238	11%	214	11%
Total Kredit	40.429	44.586	10%	41.845	7%

(Pertumbuhan % YoY berdasarkan YTD kumulatif)

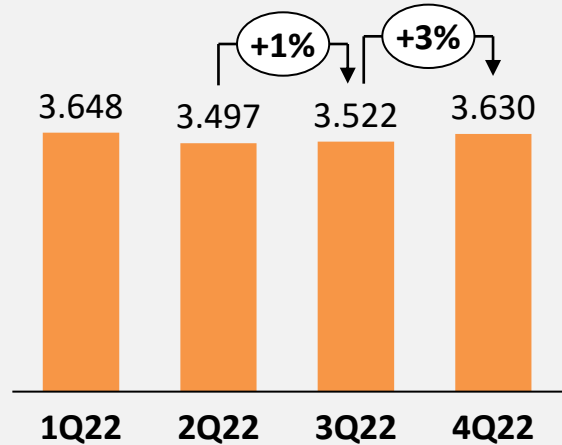

Catatan: Data Industri berasal dari AISI and Gaikindo.

NIM terus meningkat, komposisi Pendapatan Non-Bunga Relatif Stabil

Pendapatan Bunga Bersih (Rp miliar)

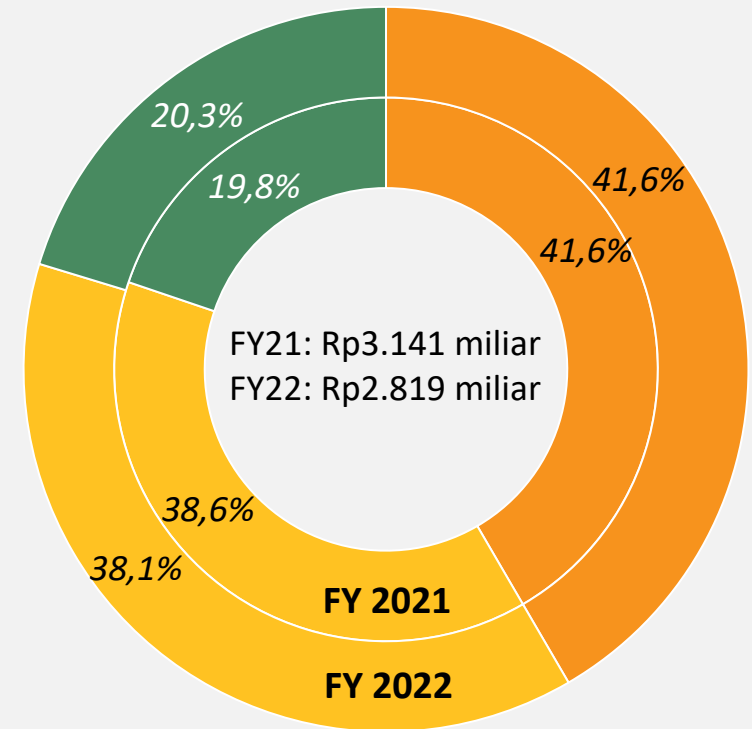
7,7 8,0

7,9 7,9 8,0 8,2



■ Pendapatan Bunga Bersih ◆ NIM%

Pendapatan Non-Bunga



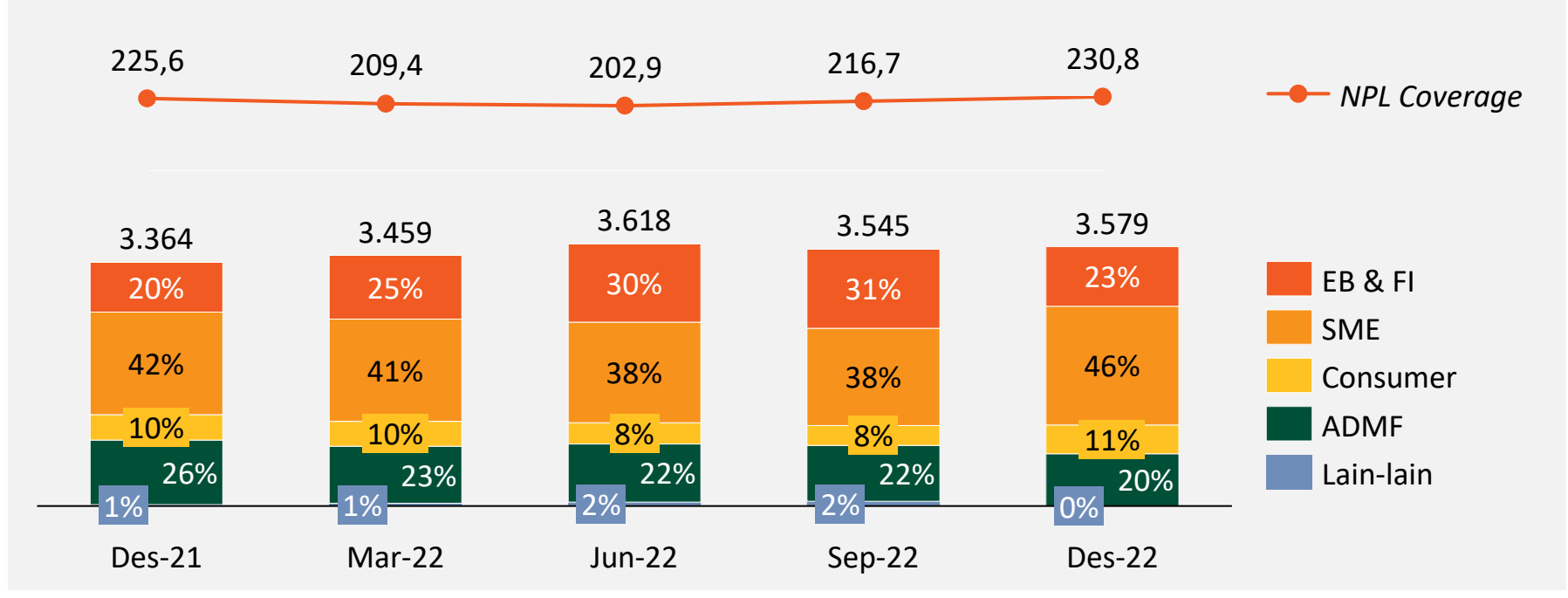
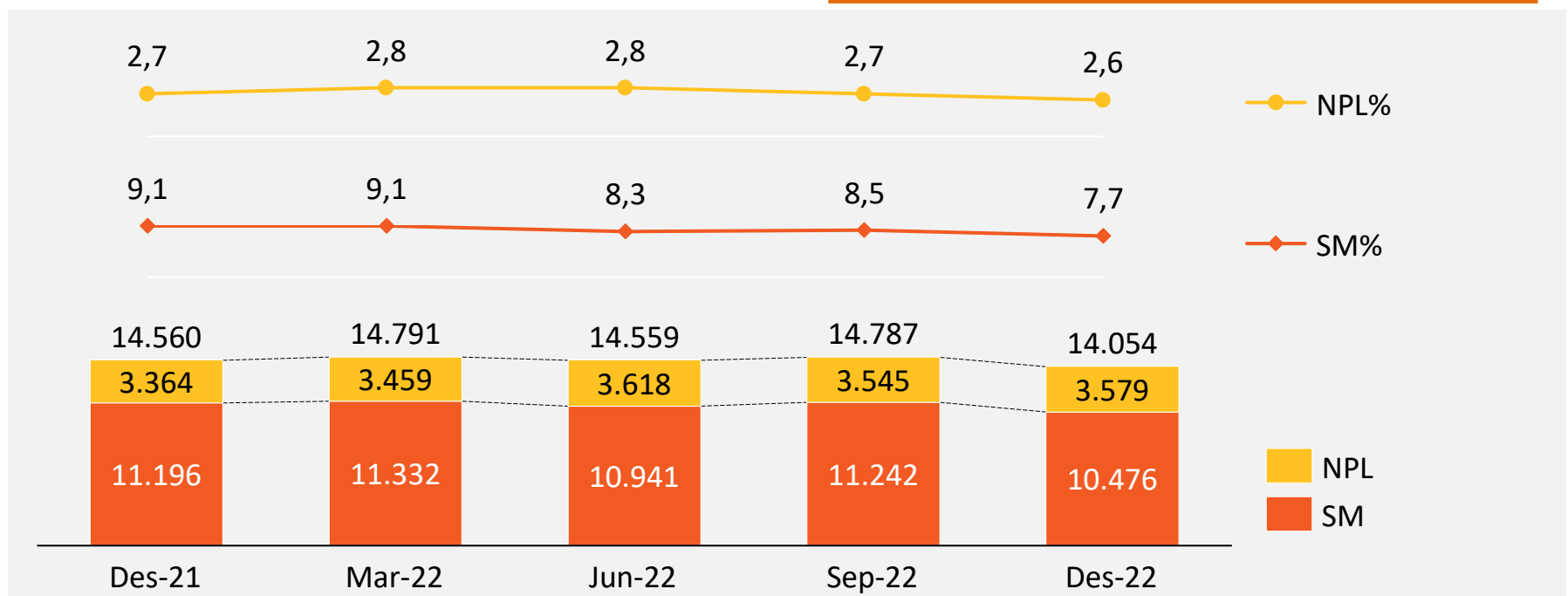
■ Credit Related ■ Non-Credit Related ■ Tresuri

Kualitas Aset yang Sehat, Didukung dengan Peningkatan *NPL Coverage*

NPL dan SM % dari Total Kredit

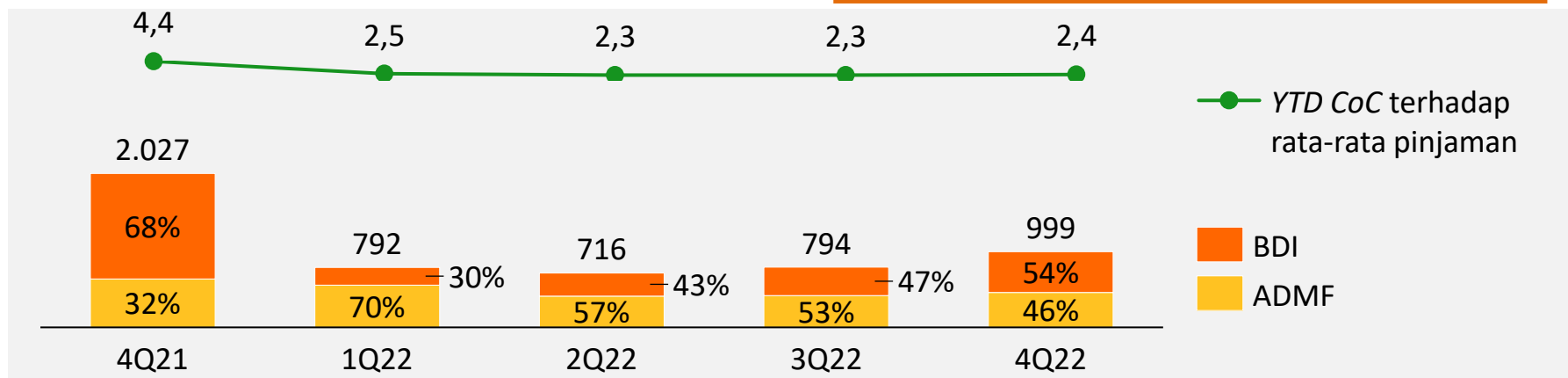
Rasio *NPL Coverage* (%)

NPL (Rp miliar) dan Komposisi (% Total NPL)

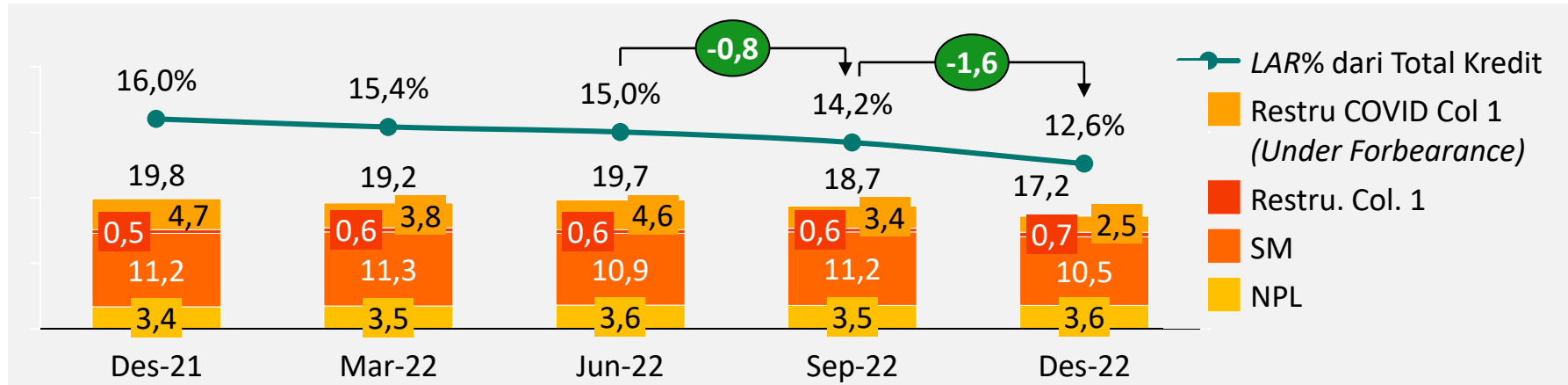


CoC kembali ke Level Normal sejalan dengan tren Rasio LAR yang terus menurun

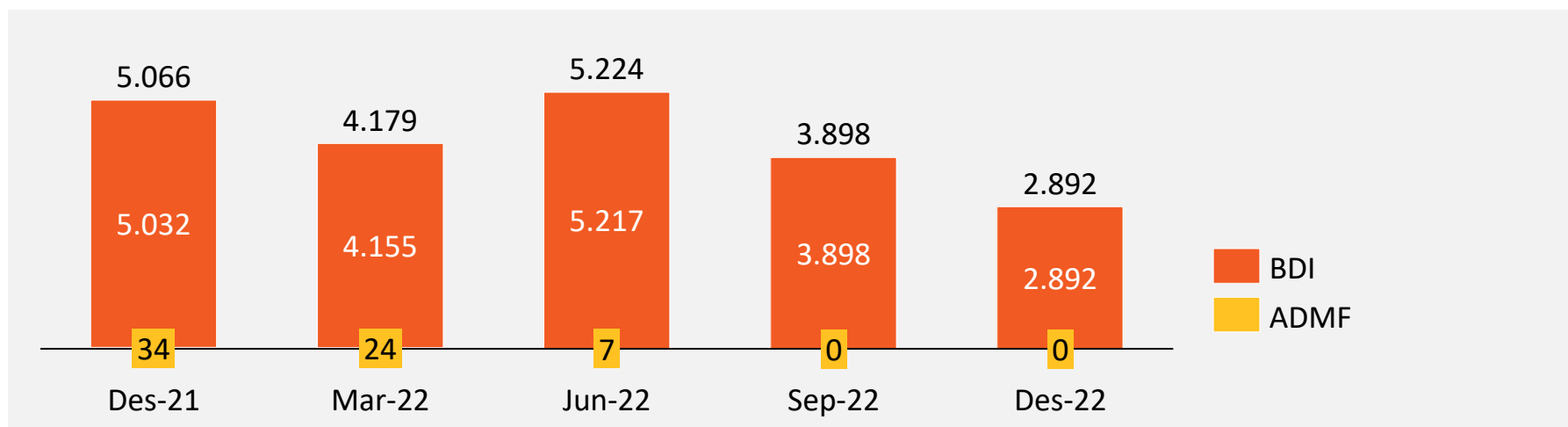
Biaya Kredit
(% rata-rata pinjaman dan Rp miliar)



Loan at Risk
(% total kredit dan Rp triliun)



Kredit restrukturisasi COVID – Under Forbearance
(Rp miliar)





A member of  MUFG, a global financial group

Terima Kasih

Investor Relations

PT Bank Danamon Indonesia, Tbk

Menara Bank Danamon, 16th Floor

Jl. H.R. Rasuna Said Kav. C-10

Setiabudi - Kuningan, Jakarta Selatan 12940

Phone: +62 21 8064 5000

Email: investor.relations@danamon.co.id

PT Bank Danamon Indonesia Tbk, berizin dan diawasi oleh Otoritas Jasa Keuangan (OJK) serta merupakan peserta penjaminan LPS 

**SAATNYA
PEGANG KENDALI**

