

## Selamat

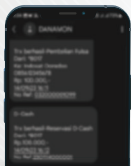
**Tabungan Danamon Adira kamu sudah aktif dan bisa dihubungkan ke aplikasi Adiraku!**

Dengan menghubungkan tabunganmu ke aplikasi **Adiraku** dari **Adira Finance**, kamu bisa nikmati kemudahan berikut:

- Bayar tagihan hingga cek saldo, semuanya mudah!
- Bebas biaya admin bulanan



Yuk, hubungkan **Tabungan Danamon Adira** kamu melalui [link ini](#) atau download aplikasinya melalui Playstore dan App Store. Kamu juga bisa ikuti panduan berikut agar bisa menghubungkannya dengan mudah.



- 1** Gunakan informasi rekening yang dikirimkan Bank Danamon melalui sms, lalu klik tautan yang tertera.



- 2** Baca dan pahami panduan 'Cara Menghubungkan Tabungan Danamon Adira' pada website



- 3** Buka aplikasi Adiraku dan hubungkan rekeningmu sesuai langkah-langkah yang tertera pada panduan

[www.danamon.co.id](http://www.danamon.co.id)

Hello Danamon **1-500-090**

PT Bank Danamon Indonesia Tbk, berizin dan diawasi oleh Otoritas Jasa Keuangan (OJK) serta merupakan peserta penjaminan LPS

SAATNYA  
PEGANG KENDALI

## Cara Menghubungkan Tabungan Danamon Adira di aplikasi Adiraku

1



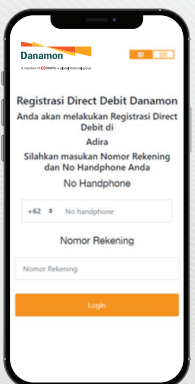
Klik toml! "Sudah punya rekening, yuk lanjut"

2



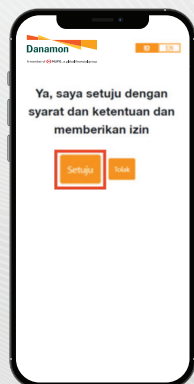
Setujui Syarat dan Ketentuan yang berlaku

3



Input nomor rekening dan nomor handphone yang akan dihubungkan, lalu klik "Login."

4



Klik "Setuju"

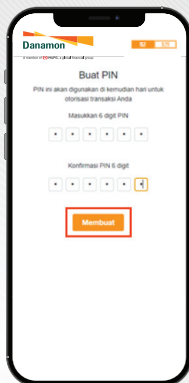
\*Nomor HP dan Nomor Rekening harus terdaftar dalam Rekening yang sama di Danamon

5



Masukkan OTP yang dikirimkan ke nomor handphone terdaftar

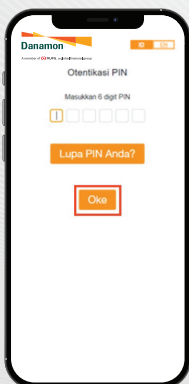
6A



Jika Nasabah belum pernah menghubungkan Tabungan di Adiraku sebelumnya

Buat 6 digit PIN untuk verifikasi transaksi\*

6B



Jika Nasabah sudah pernah menghubungkan Tabungan di Adiraku sebelumnya

Masukkan PIN yang sebelumnya dibuat ketika registrasi

7



Tabungan Danamon Adira berhasil dihubungkan

\*Saat Buat PIN, input PIN dan Konfirmasi PIN harus sama

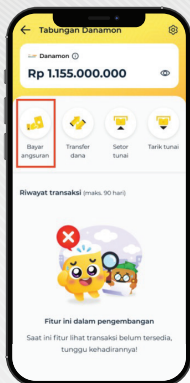
[www.danamon.co.id](http://www.danamon.co.id)  
Hello Danamon 1-500-090

PT Bank Danamon Indonesia Tbk, berizin dan diawasi oleh Otoritas Jasa Keuangan (OJK) serta merupakan peserta penjaminan LPS 

SAATNYA  
PEGANG KENDALI

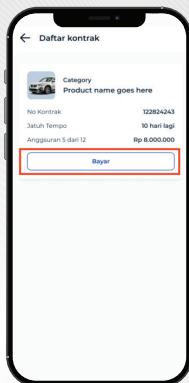
## Cara Bertransaksi Menggunakan Tabungan Danamon di aplikasi Adiraku - Pembayaran Angsuran

1



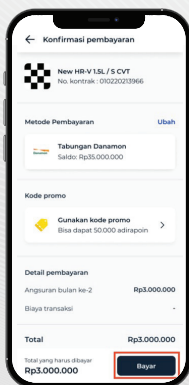
Klik "Bayar Angsuran"

2



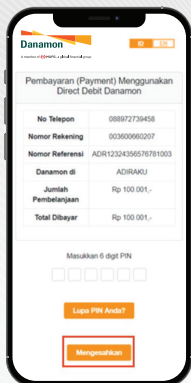
Klik "Bayar" pada kontrak yang akan dibayar

3



Pilih Tabungan Danamon lalu klik "Bayar"

4



**Pembayaran (Payment) Menggunakan Direct Debit Danamon**

No Telepon	088972739458
Nomor Rekening	003600660207
Nomor Referensi	ADR12324356576781003
Danamon di	ADIRAKU
Jumlah Pembelanjaan	Rp 100 001,-
Total Dibayar	Rp 100 001,-

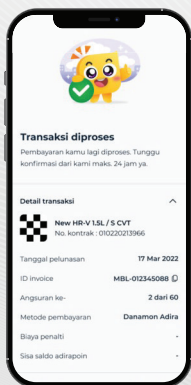
Masukkan 6 digit PIN

[Lupa PIN Anda?](#)

[Mengesahkan](#)

Masukkan PIN untuk konfirmasi pembayaran lalu klik "Mengesahkan"


5



**Transaksi diproses**

Pembayaran kamu lagi diproses. Tunggu konfirmasi dari kami maks. 24 jam ya.

**Detail transaksi**

 **New HR-V 1.5L / 5 CVT**  
No. kontrak : 010220213966

Tanggal pelunasan: 17 Mar 2022

ID Invoice: MBL-012345088

Angsuran ke: 2 dari 60

Metode pembayaran: Danamon Adira

Biaya penalti: -

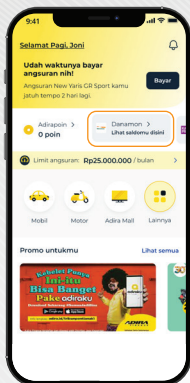
Sisa saldo adirapoin: -

Angsuran berhasil dibayarkan



## Cara Bertransaksi Menggunakan Tabungan Danamon di aplikasi Adiraku - Cek Saldo

1



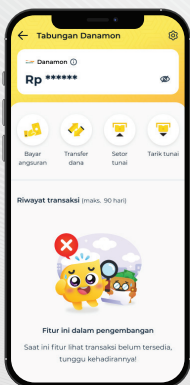
Klik Widget Danamon - "Lihat saldumu disini"

2



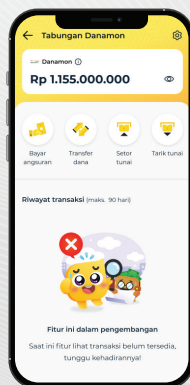
Masukkan PIN untuk konfirmasi

3



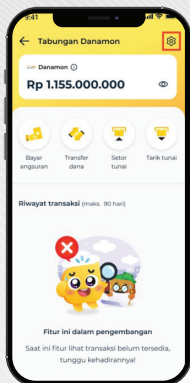
Klik icon berbentuk mata untuk melihat saldo yang disembunyikan

4



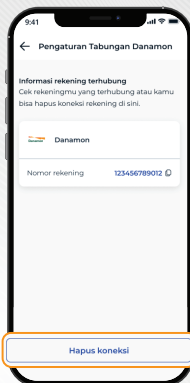
## Cara Bertransaksi Menggunakan Tabungan Danamon di aplikasi Adiraku - Unlink/Unbinding

1



Klik Tombol Pengaturan pada pojok kanan atas

2



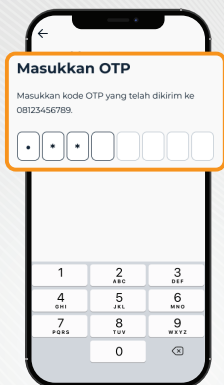
Klik "Hapus Koneksi"

3



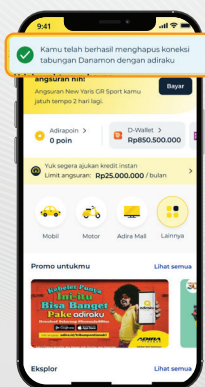
Klik "Hapus Koneksi" sekali lagi untuk konfirmasi

4



Masukkan OTP yang dikirimkan ke nomor handphone terdaftar\*

5



Tabungan berhasil dihapus dari aplikasi

\*Nomor HP dan Nomor Rekening harus terdaftar dalam Rekening yang sama di Danamon

[www.danamon.co.id](http://www.danamon.co.id)

Hello Danamon 1-500-090

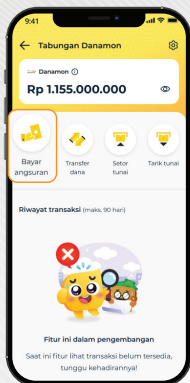
PT Bank Danamon Indonesia Tbk, berizin dan diawasi oleh Otoritas Jasa Keuangan (OJK) serta merupakan peserta penjaminan LPS

SAATNYA  
PEGANG KENDALI



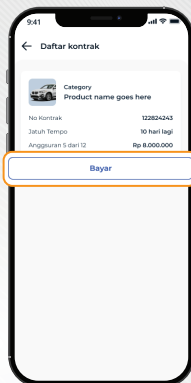
## Payment Cicilan

1



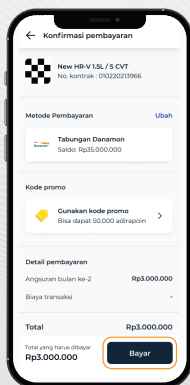
Klik Tombol Pengaturan pada pojok kanan atas

2



Klik "Bayar" pada kontrak yang akan dibayarkan

3



Pilih Tabungan Danamon dan klik "Bayar"

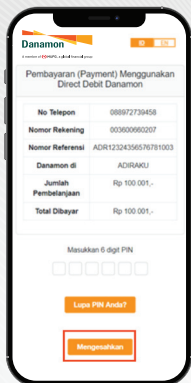
\*Nomor HP dan Nomor Rekening harus terdaftar dalam CIF yang sama di Danamon

[www.danamon.co.id](http://www.danamon.co.id)  
Hello Danamon 1-500-090

PT Bank Danamon Indonesia Tbk, berizin dan diawasi oleh Otoritas Jasa Keuangan (OJK) serta merupakan peserta penjaminan LPS

SAATNYA  
PEGANG KENDALI

4



Konfirmasi pembayaran dan klik "Mengesahkan"

5



Pembayaran berhasil diproses