



PRODUCT FOCUS

Q1 2025

Wealth Management

Overview:

Publikasi Product Focus ini diterbitkan oleh Tim Advisory & Market Strategist Bank Danamon Indonesia dan bertujuan untuk memberikan tambahan informasi mengenai produk reksa dana/obligasi pilihan, berdasarkan profil risiko Anda (Risk Rating) – didukung oleh proses analisa internal kami, karakteristik utama dari reksa dana/obligasi, serta risiko & performa masa lalu. Publikasi ini terdiri dari beberapa produk reksa dana/obligasi yang berdasarkan analisa kami, memiliki potensi performa positif kedepannya (merujuk pada *Disclaimer*).

Tim Advisory & Market Strategist Bank Danamon Indonesia melakukan analisa baik kualitatif dan kuantitatif. Penilaian dilakukan dengan menggunakan faktor-faktor dan indikator ekonomi, untuk menghasilkan analisa atas kinerja produk sebagai bahan referensi Anda.

Daftar reksa dana/obligasi dalam publikasi ini hanya bersifat sebagai informasi dan bukan sebagai rekomendasi. Reksa dana/obligasi baru dapat ditambahkan setiap bulan atau kuartal sesuai dengan proses pemilihan internal atau analisa oleh Tim Advisory & Market Strategist Bank Danamon Indonesia.

Informasi yang terdapat pada publikasi ini diperoleh dari ringkasan informasi produk (*fact sheet*) dan prospektus masing-masing reksa dana/obligasi. Meskipun publikasi ini disiapkan dengan penuh kehati-hatian, namun tidak ada tanggung jawab atau beban dalam bentuk apapun yang diterima atas kesalahan dari fakta atau opini yang disampaikan di sini, baik akurasi atau kelengkapan informasi. Informasi disampaikan dengan usaha terbaik.

Disclaimer:

INVESTASI MELALUI REKSADANA/OBLIGASI MENGANDUNG RISIKO. CALON PEMODAL WAJIB MEMBACA DAN MEMAHAMI PROSPEKTUS SERTA RINGKASAN INFORMASI PRODUK SEBELUM MEMUTUSKAN UNTUK BERINVESTASI MELALUI REKSADANA/OBLIGASI. KINERJA MASA LALU TIDAK MENCERMINKAN KINERJA MASA DATANG.

Dokumen ini didistribusikan untuk tujuan informasi saja dan bukan merupakan hasil penelitian independen. Dokumen ini hanya ditujukan sebagai bahan referensi dan tidak dimaksudkan sebagai bentuk penawaran atau ajakan untuk membeli atau menjual produk reksa dana/obligasi. Anda harus mengacu pada Dokumen penawaran yang relevan untuk informasi rinci sebelum Anda memutuskan apakah akan berinvestasi atau tidak, dan Anda disarankan untuk mencari nasihat professional independen yang memperhitungkan pertimbangan seperti situasi keuangan Anda dan toleransi risiko sebelum membuat keputusan investasi. Jangan berinvestasi pada produk investasi kecuali Anda sepenuhnya memahami dan bersedia menanggung risiko yang terkait dengan hal-hal tersebut.

PT Bank Danamon Indonesia Tbk ("Bank") hanya bertindak sebagai agen penjual/mitra distribusi produk reksa dana/obligasi yang dimaksud dalam Dokumen ini. Reksa dana dan obligasi adalah produk pasar modal dan bukan produk Bank, sehingga tidak dijamin oleh Bank dan tidak tercakup dalam skema asuransi simpanan atau penjaminan simpanan pemerintah.

Pendapat, proyeksi dan estimasi sehubungan dengan produk reksa dana/obligasi yang dimaksud dalam dokumen ini:

- a) Adalah milik Bank,
- b) Tidak dimaksudkan untuk memberikan saran keuangan dan/atau yang berhubungan dengan hal perpajakan.
- c) Tidak dapat disalin dan didistribusikan tanpa izin sebelumnya dari Bank,
- d) Didasarkan pada sumber yang diyakini Bank dapat diandalkan tetapi tidak secara penuh dijamin oleh Bank dalam hal keakuratan dan kelengkapan.

Informasi yang terkandung dalam dokumen ini dapat berubah tanpa pemberitahuan. Bank tidak bertanggung jawab atas kerugian yang timbul secara langsung atau tidak langsung (termasuk kerugian khusus atau insidental) dari penggunaan dokumen ini, apapun yang timbul, dan termasuk kerugian atau biaya yang timbul dari, namun tidak terbatas pada, kesalahan, ketidaksempurnaan, atau ketidakakuratan dengan dokumen ini, isinya atau jasa terkait, atau karena salah tersedianya dokumen atau bagian atau isi atau layanan terkait. Setiap keputusan investasi oleh Anda tidak seharusnya dibuat hanya berdasarkan informasi yang terdapat dalam dokumen ini, dan Anda menerima bahwa Bank tidak bertanggung jawab atau berkewajiban apapun sehubungan dengan keputusan Anda untuk berinvestasi pada produk yang dimaksud dalam dokumen ini. Dokumen ini bukan merupakan prediksi pergerakan suku bunga atau harga di masa depan atau representasi apapun terkait pergerakan tersebut. Investor dapat terdampak dari fluktuasi yang dapat menyebabkan nilai investasi naik atau turun. Nilai dan hasil investasi Anda dapat naik dan turun serta Anda mungkin mendapatkan kurang dari yang Anda investasikan.

Investasi ini melibatkan risiko, harga unit dari produk reksa dana/obligasi yang dimaksud dalam Dokumen ini berfluktuasi, dapat terjadi secara signifikan, dan Anda mungkin dapat kehilangan seluruh investasi Anda. Sebagian produk reksa dana/obligasi dapat diinvestasikan secara ekstensif dalam instrument derivative atau pada pasar negara berkembang dan mungkin memiliki eksposur leverage, yang dapat menyebabkan risiko lebih tinggi dalam hal terjadi kerugian. Risiko produk mungkin berbeda dari Penilaian Risiko Produk yang dilakukan oleh Bank dan penilaian risiko Bank mungkin menunjukkan risiko lebih rendah atau lebih tinggi dari risiko produk reksa dana/obligasi itu sendiri.

Table of Content:

Market Insight

Reksa Dana Pendapatan Tetap (IDR)

1. Sucorinvest Monthly Income Fund
2. Bahana ABF IBI Fund

Reksa Dana Campuran (IDR)

1. Sucorinvest Premium Fund
2. Schroder Dana Kombinasi

Reksa Dana Saham (IDR)

1. Eastspring Investments Alpha Navigator
2. Schroder Dana Prestasi Plus

Reksa Dana Indeks (IDR)

1. BNP Paribas SRI-KEHATI
2. Eastspring Investments IDX ESG Leaders Plus

Reksa Dana Pendapatan Tetap (USD)

1. BNP Paribas Prima USD
2. Manulife Fixed Income Fund

Reksa Dana Saham (USD)

1. BNP Paribas Cakra Syariah USD
2. BNP Paribas Greater China Equity Syariah USD

Obligasi (IDR)

1. Obligasi Fixed Rate Seri FR100 (*due date Feb 2034*)
2. Obligasi Fixed Rate Seri FR106 (*due date Aug 2040*)

Obligasi (USD)

1. Obligasi Negara Valas Seri INDON30NEW2 (*due date Jan 2030*)
2. Obligasi Negara Valas Seri INDON35NEW (*due date Jan 2035*)

Portofolio Recommendation Allocation

- **Bersiap menghadapi skenario “No Cut?” pada kuartal pertama 2025 .**

Investor memasuki tahun 2025 dengan hati yang tegar setelah menerima kenyataan bahwa dalam siklus penurunan suku bunga di tahun ini, Bank sentral Amerika Serikat (AS) akan menurunkan “hanya” sebesar 50bps di sepanjang tahun 2025. Prospek 50bps tersebut memang lebih kecil dibandingkan dengan prospek sebelumnya yang sebesar 100bps, namun perkiraan tersebut yang tercermin dari Dot Plot terbaru yang dikeluarkan oleh pejabat the Fed masih dapat berubah di kuartal berikutnya mengikuti perkembangan dari inflasi dan tenaga kerja AS. Pada awalnya, pasar berharap pemotongan suku bunga pertama di tahun ini dapat dilakukan di bulan Januari, tapi data Makro terbaru memberikan gambaran yang berbeda. Data ISM PMI, NFP, dan Unemployment Rate, semuanya menunjukkan ekonomi yang kuat dan tidak mendukung keputusan Rate Cut dapat di ambil secara solid pada bulan Januari ini. Saat laporan ini dibuat, investor memperkirakan suku bunga Januari tidak turun dengan peluang sebesar 99,5% berdasarkan Fed Watch Tool dari CME Group.

- **Target ekonomi China tercapai, investor Asia optimis memasuki tahun baru 2025.**

Laporan GDP China pada kuartal keempat 2024 di atas perkiraan pasar dengan pertumbuhan di 5,4% secara tahunan, dengan demikian pemerintah pusat Beijing telah berhasil mencapai target pertumbuhan awal tahunnya yaitu pertumbuhan di kisaran 5%. Stimulus dan pelonggaran yang diluncurkan sepanjang tahun lalu sudah mulai memberikan dampak meski masih memiliki banyak kelemahan di sektor konsumsinya. Di tahun 2025 ini, kami memperkirakan, pemerintah China akan lebih banyak membanjiri pasar domestik dengan stimulus yang lebih besar dibandingkan tahun 2024 sebelumnya, mengingat pemerintah China telah sepakat dan presiden Xi berkomitmen untuk menaikkan pagu defisitnya menjadi 4%, sebuah tingkat yang tidak biasa mengingat selama ini pemerintah selalu menjaga batasnya di kisaran 3%. Pelonggaran dan stimulus yang masih akan berlaku di tahun 2025 ini dan bahkan akan lebih besar dibandingkan tahun 2024 akan menjadi salah satu katalis utama bagi pertumbuhan ekonomi China dan kinerja pasar modal China dan Kawasan.

- **Kesempatan di dalam kesempitan pada investasi pasar Indonesia.**

Tiga kali investor domestik menghadapi kejutan dalam dua bulan terakhir, yaitu absennya Santa Claus Rally, January Effect, dan turunnya suku bunga BI Rate oleh Bank Indonesia (BI) di tengah rapuhnya nilai tukar mata uang Rupiah. Terkait dengan Santa Claus Rally dan January Effect, investor memang sedang terpukul saat itu setelah prospek penurunan suku bunga tidak berjalan dengan mulus, bahkan investor harus menerima kenyataan tidak menggembirakan dengan semakin tipisnya peluang pemotongan tersebut. Setelah itu BI yang memiliki mandat menjaga ketahanan Rupiah, kali ini harus memilih mengedepankan pertumbuhan ekonomi lebih dahulu daripada menopang Rupiah dengan kebijakan moneternya seperti selama ini dilakukan. Dibalik peristiwa di atas, posisi investor domestik masih diuntungkan dengan memiliki kesempatan untuk melakukan akuisisi pada obligasi dan saham dengan valuasi yang sangat menarik.

ASSET CLASS STRATEGY

Bonds (FR, INDON & FIXED INCOME FUNDS)

Ekspektasi penurunan suku bunga dari 100bps menjadi 50bps sebelumnya telah di validasi melalui Dot Plot Desember yang dirilis oleh the Fed, dengan mempertimbangkan inflasi yang akan bergerak di atas target akibat dari kebijakan Trump yang akan berlaku selama dia menjabat, dilihat dapat memicu inflasi naik kembali. Hal ini pun akan turut mempengaruhi gerak suku bunga BI yang harus menjaga spread antara imbal hasil UST dengan imbal hasil INDOGB. Namun, masih ada peluang atas tren investor asing masuk kembali ke obligasi negara-negara Asia dengan prospek penurunan suku bunga yang pada dasarnya dapat meningkatkan daya tarik obligasi pemerintah negara Asia seperti Indonesia. Tingkat imbal hasil yang ditawarkan saat ini memberikan daya pikat tambahan bagi investor yang ingin juga mengelola risiko dari fluktuasi akibat suku bunga yang lebih panjang. Rekomendasi pada obligasi bertenor pendek-menengah seperti **FR100 & FR106 dan Sucorinvest Monthly Income Fund & Bahana ABF IBI Fund** dalam denominasi IDR, lalu **INDON30 NEW 2 & INDON 35 NEW** dan **BNP Paribas Prima USD & Manulife USD Fixed Income** untuk denominasi USD.

Equity (Onshore)

Keputusan BI untuk memprioritaskan konsumsi dibandingkan Rupiah pada Keputusan Rapat Dewan Gubernur (RDG) bulan Januari memberikan angin segar bagi pertumbuhan ekonomi Indonesia yang 50% lebih di sumbangkan oleh konsumsi domestik. Kebijakan BI kali ini mencerminkan dukungan bank sentral kepada pemerintah yang menargetkan pertumbuhan ekonomi di kisaran 5% pada tahun 2025. Kami melihat potensi kenaikan harga saham di kuartal pertama tahun ini terbuka lebar dengan diiringi bulan yang sibuk dengan laporan laba Q4-24 dapat membuat kenaikan pada harga saham dari nama besar yang berkualitas dengan valuasi yang menarik untuk diinvestasikan. Oleh karena itu, investor bisa memanfaatkan momentum ini untukantisipasi kenaikan harga NAV. Saham seperti **Eastspring Investments Alpha Navigator dan Schroder Dana Prestasi Plus**. Untuk investor yang memiliki tujuan jangka panjang dapat terus berinvestasi secara berkala pada reksa dana saham yang berfokus pada saham berkapitalisasi besar seperti **BNP Paribas SRI-Kehati dan Eastspring Investments IDX ESG Leaders Plus**.

Equity (Offshore)

Untuk kebutuhan investasi dalam mata uang USD, investor dapat mempertimbangkan untuk berinvestasi pada **BNP Paribas Cakra Syariah USD dan BNP Paribas Greater China Equity Syariah USD** dengan tujuan diversifikasi pada kedua pasar yang memiliki pertumbuhan ekonomi terbesar di dunia. Momentum investasi pada pasar saham di kedua kawasan ini juga didukung oleh penurunan suku bunga bank sentral yang biasanya memberikan dampak positif pada pergerakan harga saham.

Key Highlights

- Reksa dana Sucorinvest Monthly Income Fund (SMIF) melakukan pengelolaan aktif pada Efek pendapatan tetap dengan minimal 80% hingga 100% dari total aset akan dialokasikan pada instrumen investasi dalam Efek bersifat Utang. 0% hingga 20% pada instrument pasar uang. SMIF bertujuan sebagai pilihan investasi bagi Pemegang Unit Penyertaan dengan memberikan suatu tingkat pengembalian yang stabil dan optimal melalui investasi pada Efek bersifat Utang, berpotensi memberikan imbal hasil yang lebih baik daripada deposito.
- Reksa Dana SMIF memiliki fitur memberikan arus kas rutin kepada investor secara bulanan dengan besaran indikatif lebih tinggi dari pada tingkat suku bunga simpanan. Selain itu fluktuasi di jaga tetap rendah dengan porsi investasi pada Pemerintah Republik Indonesia dan Perusahaan yang beroperasi di Indonesia.

Why SMIF?

- Diversifikasi pada obligasi pemerintah dan perusahaan pilihan, yang dapat memberikan return kompetitif dan fluktuasi rendah di saat bersamaan.
- SMIF dapat dijadikan sebagai solusi penempatan dana jangka pendek untuk investor yang ingin mendapatkan pengembalian lebih baik pada pasar obligasi Indonesia. Dividen bulanan yang dibagikan untuk investor juga memberikan ekstra arus kas yang mumpuni, membuat reksa dana ini menjadi pilihan bagi nasabah dengan profil risiko moderat sekalipun.

Apa Faktor Risiko Utama?

Risiko yang timbul dari berkurangnya nilai unit penyertaan, likuiditas, perubahan alokasi efek dalam kebijakan investasi, perubahan kondisi ekonomi dan politik, nilai investasi, perubahan peraturan perpajakan, tingkat suku bunga dan wanprestasi.

Bagaimana Kinerja Reksa Dana Ini?

SMIF membukukan kinerja satu tahun dengan cemerlang. Strategi pengelolaan dana dari manajer investasi berhasil memaksimalkan imbal hasil pada pasar obligasi di Republik Indonesia secara luas sehingga cocok untuk investor yang berinvestasi dengan aman dalam jangka pendek maupun panjang.

Kinerja Per Des 2024	1 Bln	YTD	1 Thn	3 Thn	5 Thn
SMIF	0.66%	7.52%	7.52%	20.27%	NA
Tolak Ukur	0.28%	3.27%	3.27%	9.36%	NA

Sumber: Ringkasan Informasi Produk Desember 2024

- Perhitungan NAB berdasarkan kumulatif.
- Reksa Dana memiliki biaya transaksi pembelian, penjualan dan pengalihan.

Kinerja di atas merupakan rekam jejak kinerja reksa dana dan tidak mencerminkan atau merupakan jaminan atas kinerja masa datang. Sehubungan dengan risiko dalam dokumen ini, Nasabah disarankan menggunakan penilaiannya sendiri atau penasihat profesional jika diperlukan Bank Danamon hanya bertindak sebagai agen penjual Reksa Dana.

Karakteristik Utama Reksa Dana

Manajer Investasi	PT Sucorinvest Asset Management
Tanggal Penawaran	28 Okt 2021
Dana Kelolaan	Rp 945,7 Milyar
Tolak Ukur	IDRE12MO
Kode ISIN	IDN000470101
Profil risiko	Moderat

5 Besar Efek Dalam Portfolio

TD BANK CAPITAL

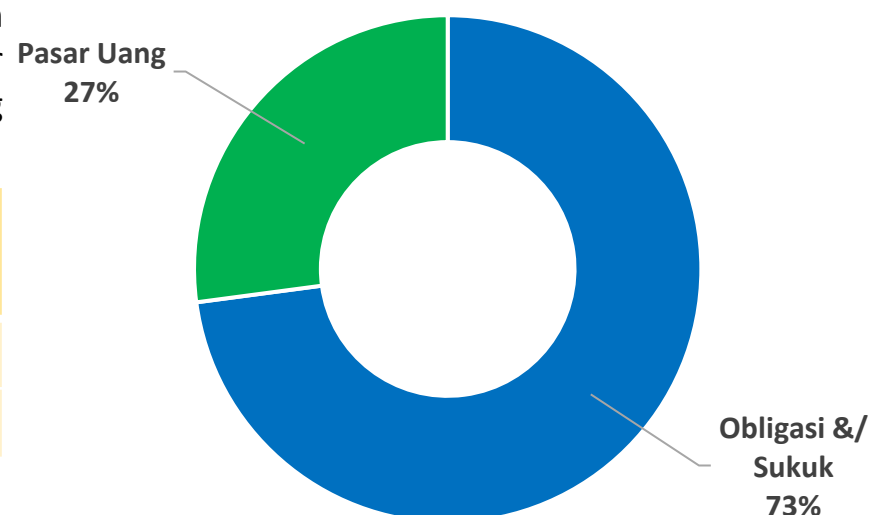
TD PT BANK MNC INTERNASIONAL Tbk

Obligasi PTRO01DCN1

Obligasi PJAA03ACN1

Obligasi WISL03B

Portfolio Allocation



Key Highlights

- RD Indeks Bahana ABF Indonesia Bond Index Fund (ABF IBI) merupakan reksa dana indeks dengan pengelolaan pasif pada Efek pendapatan tetap, sehingga minimal 80% hingga 100% dari total aset akan dialokasikan pada instrumen investasi dalam Efek bersifat Utang. 0% hingga 15% pada instrument pasar uang. Strategi ABF IBI mendapatkan tingkat pertumbuhan yang stabil dan optimal melalui investasi pada Efek bersifat Utang sehingga berpotensi memberikan imbal hasil yang lebih baik daripada deposito.
- Reksa Dana Indeks ABF IBI bertujuan untuk memberikan pengembalian investasi yang lebih tinggi dari pada tingkat suku bunga simpanan dengan melakukan investasi pada Efek bersifat Utang yang diterbitkan oleh Pemerintah Republik Indonesia. ABF IBI mereplika Indonesia Government Bond Index (ABTRINDO) menurunkan risiko dengan memiliki 100% obligasi pemerintah dalam satu wadah investasi.

Why ABF IBI?

Diversifikasi pada obligasi pemerintah yang luas, dengan mereplikasi konstituen dari indeks Indonesia Government Bond Index (ABTRINDO). Investor dapat memiliki obligasi negara Indonesia yang luas hanya melalui satu fund ini.

ABF IBI dapat dijadikan sebagai solusi investasi untuk investor, yang ingin menangkap peluang pada pasar obligasi Indonesia secara keseluruhan, terutama yang memiliki tujuan investasi jangka menengah hingga jangka panjang.

Apa Faktor Risiko Utama?

Risiko yang timbul dari berkurangnya nilai unit penyertaan, likuiditas, perubahan alokasi efek dalam kebijakan investasi, perubahan kondisi ekonomi dan politik, nilai investasi, perubahan peraturan perpajakan, tingkat suku bunga dan wanprestasi.

Bagaimana Kinerja Reksa Dana Ini?

Kinerja obligasi ABF IBI membukukan kinerja cemerlang dalam satu tahun terakhir. Hal tersebut memberikan potensi bagi investor melalui strategi ABF IBI yang mencakup obligasi pemerintah Republik Indonesia secara luas sehingga cocok untuk investor yang berinvestasi dengan aman dalam jangka panjang.

Kinerja Per Des 2024	1 Bln	YTD	1 Thn	3 Thn	5 Thn
ABF IBI	-0.24%	3.55%	3.55%	14.16%	35.68%
Tolak Ukur	-0.10%	4.10%	4.10%	15.10%	36.34%

Sumber: Ringkasan Informasi Produk Desember 2024

- Perhitungan NAB berdasarkan kumulatif.
- Reksa Dana memiliki biaya transaksi pembelian, penjualan dan pengalihan.

Kinerja di atas merupakan rekam jejak kinerja reksa dana dan tidak mencerminkan atau merupakan jaminan atas kinerja masa datang. Sehubungan dengan risiko dalam dokumen ini, Nasabah disarankan menggunakan penilaiannya sendiri atau penasihat profesional jika diperlukan Bank Danamon hanya bertindak sebagai agen penjual Reksa Dana.

Karakteristik Utama Reksa Dana

Manajer Investasi	PT Bahana TCW Investment Management
Tanggal Penawaran	25 May 2005
Dana Kelolaan	Rp 6,5 Triliun
Tolak Ukur	IBOXX ABF Indonesia Total Return Index
Kode ISIN	IDN000053402
Profil risiko	Moderat

5 Besar Efek Dalam Portfolio

FR0087

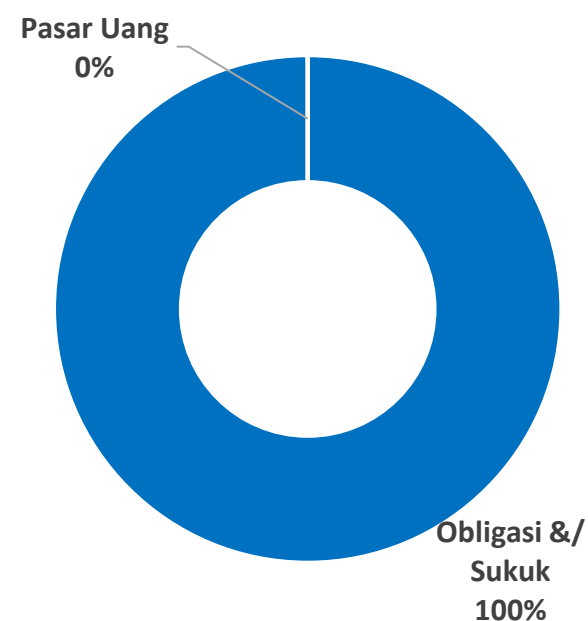
FR0082

FR0091

FR0096

FR0100

Portfolio Allocation



Key Highlights

- Reksa dana Sucorinvest Premium Fund (SPF) melakukan pengelolaan aktif pada aset pasar uang, pendapatan tetap, dan saham. Dengan penempatan minimal 1% hingga 79% pada Efek Utang dan Ekuitas. 0% hingga 79% pada instrumen pasar uang dalam negeri membuat fleksibilitas dari strategi investasi di kelas aset yang dapat dialokasikan secara luas oleh manajer investasi dapat membuat investasi tetap pada kondisi pasar yang relevan.
- Reksa dana SPF bertujuan memberikan tingkat pertumbuhan modal yang optimal dalam jangka menengah/panjang melalui investasi pada Efek bersifat Ekuitas, Efek bersifat Utang dan atau Instrumen Pasar Uang.

Why SPF?

- Diversifikasi pada obligasi pemerintah dan perusahaan ditambah dengan saham-saham pilihan di IHSG, diharapkan dapat memberikan return kompetitif dan fluktuasi rendah di saat bersamaan.
- SPF dapat dijadikan sebagai solusi penempatan dana jangka menengah untuk investor yang ingin mendapatkan pengembalian lebih baik pada pasar obligasi sekaligus saham di Indonesia. Volatilitas rendah yang di jaga sepanjang fund ini berjalan, membuat reksa dana ini menjadi pilihan bagi nasabah dengan profil risiko agresif yang menginginkan keseimbangan.

Apa Faktor Risiko Utama?

Risiko yang timbul dari berkurangnya nilai unit penyertaan, likuiditas, perubahan alokasi efek dalam kebijakan investasi, perubahan kondisi ekonomi dan politik, nilai investasi, perubahan peraturan perpajakan, tingkat suku bunga dan wanprestasi.

Bagaimana Kinerja Reksa Dana Ini?

SPF membukukan kinerja satu tahun dengan cemerlang. Strategi pengelolaan dana dari manajer investasi berhasil memaksimalkan imbal hasil pada pasar obligasi di Republik Indonesia secara luas sehingga cocok untuk investor yang berinvestasi dengan aman dalam jangka menengah maupun panjang.

Kinerja Per Des 2024	1 Bln	YTD	1 Thn	3 Thn	5 Thn
SPF	0.39%	5.53%	5.53%	29.05%	67.09%
Tolak Ukur	0.04%	5.02%	5.02%	18.29%	36.44%

Sumber: Ringkasan Informasi Produk Desember 2024

- Perhitungan NAB berdasarkan kumulatif.
- Reksa Dana memiliki biaya transaksi pembelian, penjualan dan pengalihan.

Kinerja di atas merupakan rekam jejak kinerja reksa dana dan tidak mencerminkan atau merupakan jaminan atas kinerja masa datang. Sehubungan dengan risiko dalam dokumen ini, Nasabah disarankan menggunakan penilaiannya sendiri atau penasihat profesional jika diperlukan Bank Danamon hanya bertindak sebagai agen penjual Reksa Dana.

Karakteristik Utama Reksa Dana

Manajer Investasi	PT Sucorinvest Asset Management
Tanggal Penawaran	27 Jan 2014
Dana Kelolaan	Rp 2,3 Triliun
Tolak Ukur	30% IHSG + 70% PHEI 5Y IDR Composite
Kode ISIN	IDN000170305
Profil risiko	Agresif

5 Besar Efek Dalam Portfolio

Obligasi SMMA03CN1

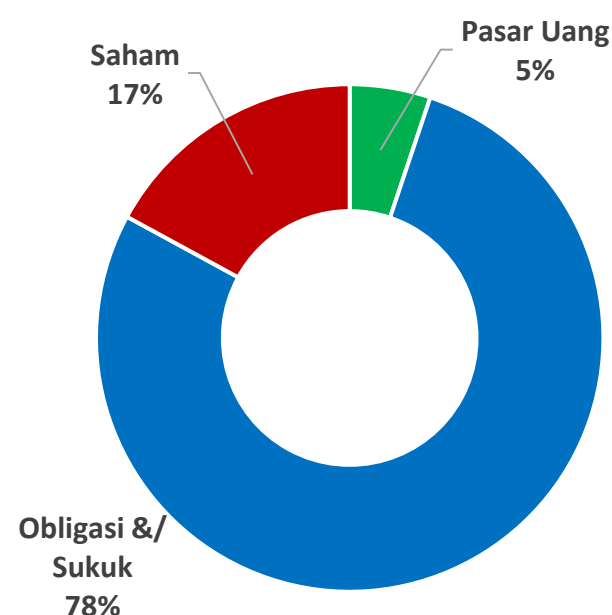
Obligasi LPPI01BCN2

Obligasi PJAA03ACN1

Obligasi PALM02BCN3

Obligasi WISL03B

Portfolio Allocation



A member of  MUFG

Key Highlights

- Reksa dana Schroder Dana Kombinasi (SDK) melakukan pengelolaan aktif pada aset pasar uang, pendapatan tetap, dan saham. Dengan penempatan minimal 1% hingga 30% pada Efek Ekuitas. 49% hingga 79% pada Efek Utang, dan 1% hingga 50% pada instrument pasar uang membuat fleksibilitas kelas aset yang dapat dialokasikan secara luas oleh manajer investasi dapat membuat investasi tetap pada kondisi pasar yang relevan.
- Reksa dana Schroder Dana Kombinasi bertujuan untuk memperoleh pertumbuhan penghasilan melalui pengelolaan portofolio secara aktif pada Efek Ekuitas, Efek Utang serta instrumen pasar uang dan deposito, sesuai dengan kondisi perekonomian Indonesia dengan tetap memperhatikan risiko investasi.

Why SDK?

- Diversifikasi pada obligasi pemerintah dan saham-saham pilihan di IHSG, diharapkan dapat memberikan return kompetitif dan fluktuasi rendah di saat bersamaan.
- SDK dapat dijadikan sebagai solusi penempatan dana jangka menengah hingga panjang untuk investor yang ingin mendapatkan pengembalian lebih baik pada pasar obligasi sekaligus saham di Indonesia. Volatilitas rendah yang di jaga sepanjang fund ini berjalan, membuat reksa dana ini menjadi pilihan bagi nasabah dengan profil risiko agresif yang menginginkan keseimbangan.

Apa Faktor Risiko Utama?

Risiko yang timbul dari berkurangnya nilai unit penyertaan, likuiditas, perubahan alokasi efek dalam kebijakan investasi, perubahan kondisi ekonomi dan politik, nilai investasi, perubahan peraturan perpajakan, tingkat suku bunga dan wanprestasi.

Bagaimana Kinerja Reksa Dana Ini?

SDK membukukan kinerja satu tahun dengan cemerlang. Strategi pengelolaan dana dari manajer investasi berhasil memaksimalkan imbal hasil pada pasar obligasi di Republik Indonesia secara luas sehingga cocok untuk investor yang berinvestasi dengan aman dalam jangka menengah maupun panjang.

Kinerja Per Des 2024	1 Bln	YTD	1 Thn	3 Thn	5 Thn
SDK	-0.19%	3.47%	3.47%	10.15%	20.20%
Tolak Ukur	0.37%	4.68%	4.68%	13.50%	24.75%

Sumber: Ringkasan Informasi Produk Desember 2024

- Perhitungan NAB berdasarkan kumulatif.
- Reksa Dana memiliki biaya transaksi pembelian, penjualan dan pengalihan.

Kinerja di atas merupakan rekam jejak kinerja reksa dana dan tidak mencerminkan atau merupakan jaminan atas kinerja masa datang. Sehubungan dengan risiko dalam dokumen ini, Nasabah disarankan menggunakan penilaiannya sendiri atau penasihat profesional jika diperlukan Bank Danamon hanya bertindak sebagai agen penjual Reksa Dana.

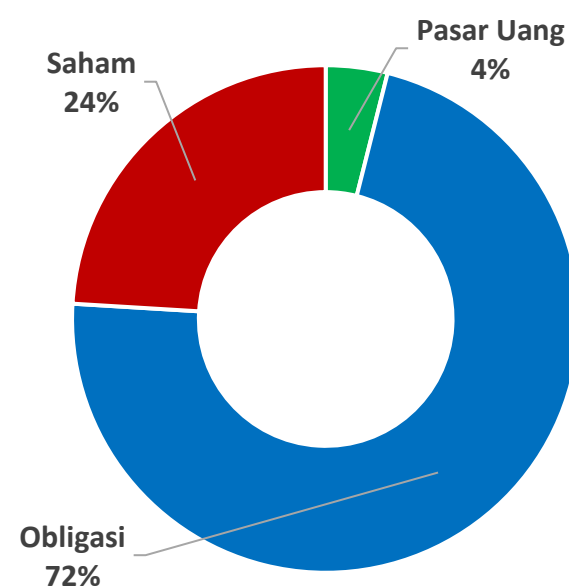
Karakteristik Utama Reksa Dana

Manajer Investasi	PT Schroder Investment Management Indonesia
Tanggal Penawaran	27 Des 2004
Dana Kelolaan	Rp 492 Milyar
Tolak Ukur	Rata-rata bunga deposito net + 2%
Kode ISIN	IDN000000205
Profil risiko	Moderat

5 Besar Efek Dalam Portfolio

SBSN SERI PBS032 (Sukuk)
SBSN SERI PBS021 (Bond)
OBLIGASI NEGARA REPUBLIK INDONESIA SERI FR0037 (Bond)
OBLIGASI NEGARA REPUBLIK INDONESIA SERI FR0059 (Bond)
SBSN SERI PBS017 (Sukuk)

Portfolio Allocation



Key Highlights

- Eastspring Investments Alpha Navigator (Alpha Navigator) bertujuan untuk memberikan kenaikan nilai investasi dan tingkat keuntungan yang optimal dalam jangka panjang dengan analisis mendalam pada saham-saham pilihan manajer investasi untuk mengantisipasi pertumbuhan pasar modal Indonesia. Memberikan tingkat pengembalian yang optimal atas nilai investasi jangka panjang yang menarik dengan investasi pokok pada Efek bersifat Ekuitas atau saham
- Produk ini memiliki fokus investasi pada saham kapitalisasi kecil dan menengah dengan bobot maksimum 40%.
- Alpha Navigator bertujuan untuk memberikan apresiasi modal dan tingkat keuntungan yang optimal dalam jangka panjang dengan cara mengkapitalisasi pertumbuhan pasar modal Indonesia.

Why Alpha Navigator?

Reksa Dana Eastspring Investments Alpha Navigator merupakan reksa dana dengan pengelolaan aktif yang berinvestasi pada 80% hingga 100% pada Efek bersifat Ekuitas dengan pemilihan saham-saham yang telah dianalisis secara khusus sehingga terdapat emiten-emiten berkapitalisasi menengah hingga kecil berkualitas yang masuk kedalam kriteria investasi dari manajer investasi.

Apa Faktor Risiko Utama?

Risiko yang timbul dari berkurangnya nilai unit penyertaan, likuiditas, perubahan alokasi efek dalam kebijakan investasi, perubahan kondisi ekonomi dan politik, nilai investasi, perubahan peraturan perpajakan, tingkat suku bunga.

Bagaimana Kinerja Reksa Dana Ini?

Alpha Navigator merupakan salah satu reksa dana dengan penempatan pada semua ukuran kapitalisasi seperti besar, menengah dan kecil. Dengan strategi pengelolaan aktif, fund ini dapat menyesuaikan perkembangan kondisi pasar dan memberikan potensi kinerja yang baik dengan melihat kondisi ekonomi yang membaik untuk berinvestasi pada pasar saham Indonesia.

Kinerja Per Des 2024	1 Bln	YTD	1 Thn	3 Thn	5 Thn
Alpha Navigator	-1.86%	-0.47%	-0.47%	8.96%	7.00%
Tolok Ukur	-0.48%	-2.65%	-2.65%	7.57%	12.39%

Sumber: Ringkasan Informasi Produk Desember 2024

- Perhitungan NAB berdasarkan kumulatif.
- Reksa Dana memiliki biaya transaksi pembelian, penjualan dan pengalihan.

Kinerja di atas merupakan rekam jejak kinerja reksa dana dan tidak mencerminkan atau merupakan jaminan atas kinerja masa datang. Sehubungan dengan risiko dalam dokumen ini, Nasabah disarankan menggunakan penilaiannya sendiri atau penasihat profesional jika diperlukan Bank Danamon hanya bertindak sebagai agen penjual Reksa Dana.

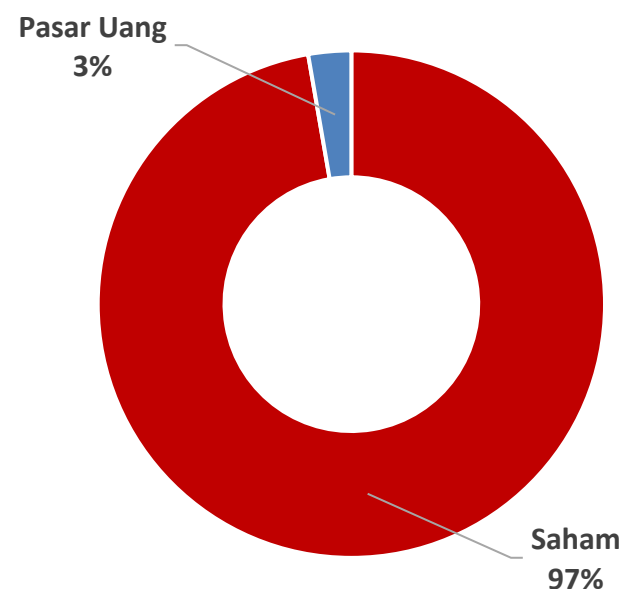
Karakteristik Utama Reksa Dana

Manajer Investasi	PT. Eastspring Investments Indonesia
Tanggal Penawaran	29 Agustus 2012
Dana Kelolaan	IDR 405 Miliar
Tolak Ukur	Indeks Harga Saham Gabungan (IHSG)
Kode ISIN	IDN000143104
Profil risiko	Agresif

5 Besar Efek Dalam Portfolio

BANK CENTRAL ASIA Tbk
BANK RAKYAT INDONESIA (PERSERO) Tbk
BANK MANDIRI (PERSERO) Tbk
TELKOM INDONESIA PERSERO TBK PT
INDOFOOD CBP SUKSES MAKMUR Tbk

Portfolio Allocation



Key Highlights

- Schroder Dana Prestasi Plus (SDPP) adalah reksa dana saham terbuka yang dikelola secara aktif oleh tim investasi Schroders Indonesia. Reksa dana ini sesuai untuk investor dengan profil risiko agresif dan jangka waktu investasi jangka panjang.
- SDPP merupakan salah satu reksa dana saham unggulan Schroder yang memiliki rekam jejak jangka panjang yang baik dan telah melewati berbagai siklus pasar. Sebagai pengakuan dari kinerjanya, reksa dana ini telah dianugerahi banyak penghargaan.
- SDPP bertujuan untuk memberikan apresiasi modal dan tingkat keuntungan yang optimal dalam jangka panjang dengan cara mengkapitalisasi pertumbuhan pasar modal Indonesia.

Why SDPP?

SDPP memiliki strategi investasi pada saham-saham berkapitalisasi besar yang terdaftar di Bursa Efek Indonesia untuk memberikan hasil investasi yang menarik sesuai dengan tingkat risikonya. Hal tersebut sejalan dengan potensi penguatan IHSG pada kuartal pertama tahun ini, dimana perusahaan berkapitalisasi besar di proyeksikan masih akan membukukan kinerja yang optimal dan pergerakan asing.

Apa Faktor Risiko Utama?

Risiko yang timbul dari berkurangnya nilai unit penyertaan, likuiditas, perubahan alokasi efek dalam kebijakan investasi, perubahan kondisi ekonomi dan politik, nilai investasi, perubahan peraturan perpajakan, tingkat suku bunga.

Bagaimana Kinerja Reksa Dana Ini?

SDPP merupakan salah satu reksa dana dengan penempatan pada ukuran kapitalisasi besar dan menengah. Dengan strategi pengelolaan aktif, fund ini dapat menyesuaikan perkembangan kondisi pasar dan memberikan potensi kinerja yang baik dengan melihat kondisi ekonomi yang membaik untuk berinvestasi pada pasar saham Indonesia.

Kinerja Per Des 2024	1 Bln	YTD	1 Thn	3 Thn	5 Thn
SDPP	-2.00%	-6.33%	-6.33%	7.90%	2.72%
Tolak Ukur	-3.15%	-9.37%	-9.37%	-9.07%	-5.00%

Sumber: Ringkasan Informasi Produk Desember 2024

- Perhitungan NAB berdasarkan kumulatif.
- Reksa Dana memiliki biaya transaksi pembelian, penjualan dan pengalihan.

Kinerja di atas merupakan rekam jejak kinerja reksa dana dan tidak mencerminkan atau merupakan jaminan atas kinerja masa datang. Sehubungan dengan risiko dalam dokumen ini, Nasabah disarankan menggunakan penilaiannya sendiri atau penasihat profesional jika diperlukan Bank Danamon hanya bertindak sebagai agen penjual Reksa Dana.

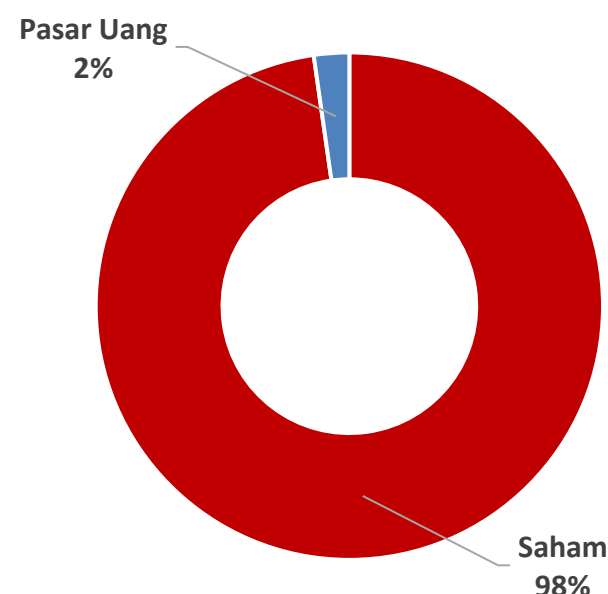
Karakteristik Utama Reksa Dana

Manajer Investasi	PT Schroder Investment Management Indonesia
Tanggal Penawaran	25 September 2000
Dana Kelolaan	Rp 3.94 Triliun
Tolak Ukur	Indeks Harga Saham Gabungan
Kode ISIN	IDN000000809
Profil risiko	Aggressive

5 Besar Efek Dalam Portfolio

BANK CENTRAL ASIA Tbk (Equity)
BANK MANDIRI (PERSERO) Tbk (Equity)
BANK RAKYAT INDONESIA (PERSERO) Tbk (Equity)
INDOFOOD CBP SUKSES MAKMUR Tbk (Equity)
MAYORA INDAH Tbk (Equity)

Portfolio Allocation



A member of  MUFG

Key Highlights

- Reksa Dana BNP Paribas SRI-KEHATI (SRI-KEHATI) bertujuan untuk memberikan potensi tingkat pertumbuhan investasi yang mengikuti kinerja indeks SRI-KEHATI. Produk ini menggunakan pendekatan investasi pasif dengan mereplikasi emiten pada indeks SRI-KEHATI.
- BNP Paribas SRI-KEHATI, mengedepankan transparansi dimana komposisi dan nama emiten yang mudah untuk diketahui dan dipantau serta terdiri dari 25 saham perusahaan yang didasarkan pada fundamental, aspek keuangan dan aspek sosial perusahaan.
- Tracking Error BNP Paribas SRI-KEHATI diupayakan tidak melebihi 2% pada kondisi pasar normal. Dalam hal *Tracking Error* melebihi 2% pada kondisi pasar normal, maka Manajer Investasi akan mengadakan penyesuaian portofolio sesegera mungkin.

Why SRI-KEHATI?

Reksa Dana BNP Paribas SRI-KEHATI merupakan reksa dana indeks yang dikelola secara pasif dan terdiri dari 25 emiten dalam indeks SRI-KEHATI sehingga investor dapat mengetahui seluruh daftar portofolio yang ada didalamnya. Sebagian besar emiten di dalam indeks SRI-KEHATI merupakan perusahaan berkapitalisasi besar yang fokus pada *sustainable and responsible investment (SRI)*.

Apa Faktor Risiko Utama?

Reksa dana dikelola secara pasif oleh Manajer Investasi, Resiko yang utama dalam berinvestasi pada reksa dana SRI-KEHATI adalah risiko penurunan nilai aktiva bersih, akibat perubahan harga saham dari emiten yang terdapat dalam Indeks SRI-KEHATI.

Bagaimana Kinerja Reksa Dana Ini?

Mayoritas saham dalam BNP Paribas SRI-KEHATI merupakan perusahaan berkapitalisasi besar, sehingga selain dapat memberikan potensi pendapatan namun juga dapat meminimalisasi risiko dengan berinvestasi pada perusahaan fundamental baik. Pengelolaan secara pasif dan menjaga *tracking error* yang kecil memberikan kinerja yang mirip bahkan lebih baik dengan tolok ukurnya yaitu Indeks SRI-KEHATI.

Kinerja Per Des 2024	1 Bln	YTD	1 Thn	3 Thn	5 Thn
BNP SRI-KEHATI	-3.27%	-11.18%	-11.18%	2.84%	-0.13%
Tolak Ukur	-3.64%	-14.03%	-14.03%	0.89%	-1.29%

Sumber: Ringkasan Informasi Produk Desember 2024

- Perhitungan NAB berdasarkan kumulatif.
- Reksa Dana memiliki biaya transaksi pembelian, penjualan dan pengalihan.
- Kinerja 3 dan 5 tahun telah disetahunkan.

Kinerja di atas merupakan rekam jejak kinerja reksa dana dan tidak mencerminkan atau merupakan jaminan atas kinerja masa datang. Sehubungan dengan risiko dalam dokumen ini, Nasabah disarankan menggunakan penilaiannya sendiri atau penasihat profesional jika diperlukan Bank Danamon hanya bertindak sebagai agen penjual Reksa Dana.

Karakteristik Utama Reksa Dana

Manajer Investasi	PT BNP Paribas Asset Management
Tanggal Penawaran	29 November 2018
Dana Kelolaan	IDR 3,6 Triliun
Tolak Ukur	Indeks Sri-Kehati
Kode ISIN	IDN000365509
Profil risiko	Agresif

5 Besar Efek Dalam Portofolio

TELKOM INDONESIA

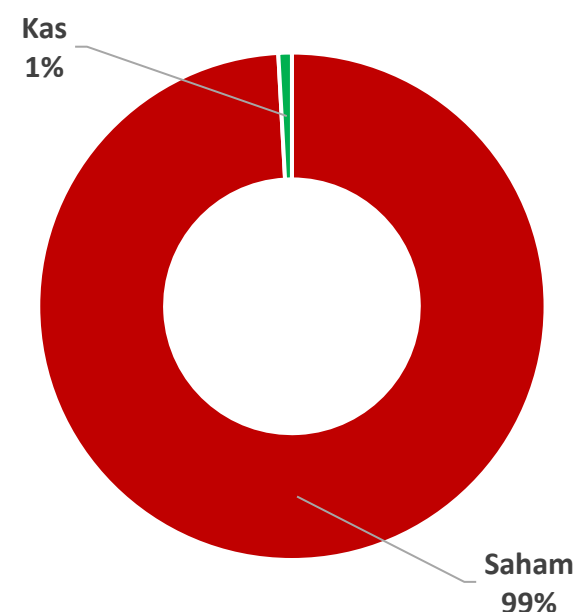
BANK CENTRAL ASIA

BANK RAKYAT INDONESIA (Persero)

BANK MANDIRI (PERSERO)

BANK NEGARA INDONESIA

Portfolio Allocation



RD INDEKS EASTSPRING IDX ESG LEADERS PLUS

Reksa Dana Indeks (IDR)

Key Highlights

- Reksa Dana Indeks Eastspring IDX ESG Leaders Plus bertujuan untuk memberikan potensi tingkat pertumbuhan investasi yang mengikuti kinerja indeks Eastspring IDX ESG Leaders Plus. Produk ini menggunakan pendekatan investasi pasif.
- Eastspring IDX ESG Leaders Plus, mengedepankan transparansi dimana komposisi dan nama emiten yang sudah dipilih berdasarkan kriteria ESG oleh IDX yang didasarkan pada aspek *Environmental, Social, dan Governance*.
- Tracking Error reksadana ini diupayakan tetap rendah untuk dapat melakukan replikasi maksimum. Dalam hal Tracking Error rendah, pada kondisi pasar normal, maka Manajer Investasi akan mengadakan penyesuaian portofolio sesegera mungkin.

Why Eastspring IDX ESG Leaders Plus?

Eastspring IDX ESG Leaders Plus merupakan reksa dana indeks yang dikelola secara pasif dalam indeks Eastspring IDX ESG Leaders Plus sehingga investor dapat mengetahui seluruh daftar portofolio yang ada didalamnya. Sebagian besar emiten di dalam indeks ini merupakan perusahaan berkapitalisasi besar yang telah melalui pemilihan berdasarkan penilaian ESG oleh Lembaga penilaian yang bekerja sama dengan IDX.

Apa Faktor Risiko Utama?

Reksa dana dikelola secara pasif oleh Manajer Investasi, Risiko yang utama dalam berinvestasi pada reksa dana Eastspring IDX ESG Leaders Plus adalah risiko penurunan nilai aktiva bersih, akibat perubahan harga saham dari emiten yang terdapat dalam Indeks IDX ESG Leaders.

Bagaimana Kinerja Reksa Dana Ini?

Mayoritas saham dalam reksa dana ini merupakan perusahaan berkapitalisasi besar, sehingga selain dapat memberikan potensi pendapatan namun juga dapat meminimalisasi risiko dengan berinvestasi pada perusahaan fundamental baik.

Kinerja Per Des 2024	1 Bln	YTD	1 Thn	3 Thn	5 Thn
Eastspring IDX ESG Leaders Plus	-3.68%	-10.91%	-10.91%	N/A	N/A
Tolak Ukur	-3.87%	-5.58%	-5.58%	N/A	N/A

Sumber: Ringkasan Informasi Produk Desember 2024

- Perhitungan NAB berdasarkan kumulatif.
- Reksa Dana memiliki biaya transaksi pembelian, penjualan dan pengalihan.

Kinerja di atas merupakan rekam jejak kinerja reksa dana dan tidak mencerminkan atau merupakan jaminan atas kinerja masa datang. Sehubungan dengan risiko dalam dokumen ini, Nasabah disarankan menggunakan penilaiannya sendiri atau penasihat profesional jika diperlukan Bank Danamon hanya bertindak sebagai agen penjual Reksa Dana.

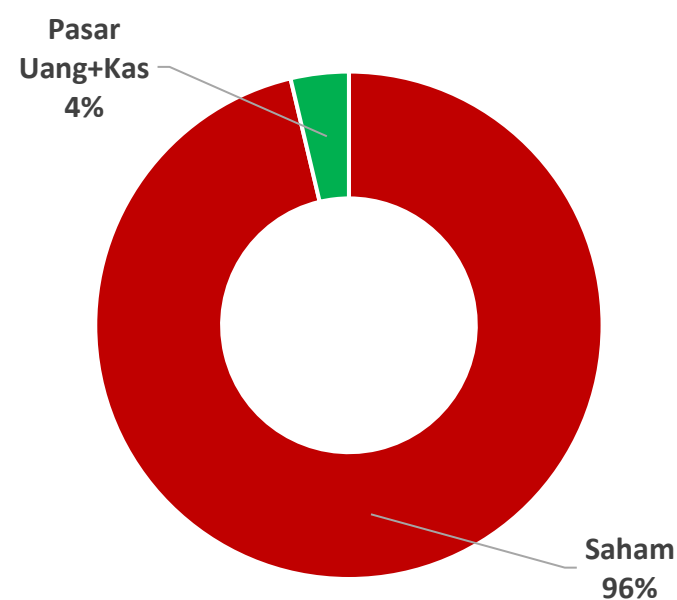
Karakteristik Utama Reksa Dana

Manajer Investasi	PT. Eastspring Investments Indonesia
Tanggal Penawaran	12 January 2022
Dana Kelolaan	IDR 117 Miliar
Tolak Ukur	IDX ESG Leaders Index
Kode ISIN	IDN000473709
Profil risiko	Agresif

5 Besar Efek Dalam Portofolio

GOTO GOJEK TOKOPEDIA Tbk
BANK CENTRAL ASIA Tbk
RAKYAT INDONESIA (PERSERO) Tbk
BANK MANDIRI (PERSERO) Tbk
BANK NEGARA INDONESIA Tbk

Portfolio Allocation



Key Highlights

- Bertujuan untuk memberikan pendapatan yang potensial dalam denominasi Dolar Amerika Serikat kepada Pemegang Unit Penyertaan melalui alokasi yang strategis pada Efek bersifat utang yang dijual dalam Penawaran Umum dan/atau diperdagangkan di Bursa Efek baik di dalam maupun luar negeri yang masuk dalam kategori layak investasi.
- Instrumen pasar uang dalam negeri dalam denominasi Dollar AS, dengan meminimalisasi risiko investasi melalui pemilihan penerbit surat berharga secara selektif. Produk ini memiliki fokus investasi pada obligasi pemerintah Indonesia dalam mata uang Dollar AS.
- Memberikan akses ke pasar obligasi USD bagi investor dengan jumlah investasi yang terjangkau.

Why Prima USD?

Menawarkan potensi hasil investasi yang lebih tinggi dari tabungan atau deposito berjangka melalui investasi mayoritas di obligasi pemerintah Indonesia berdenominasi USD dengan jangka menengah hingga Panjang. Untuk itu, dengan kondisi ekonomi dimana suku bunga hampir mencapai puncaknya, obligasi jangka pendek hingga menengah berpotensi memberikan hasil yang lebih tinggi dibandingkan dengan kondisi dimana suku bunga bank.

Apa Faktor Risiko Utama?

Risiko yang timbul dari berkurangnya nilai unit penyertaan, likuiditas, perubahan alokasi efek dalam kebijakan investasi, perubahan kondisi ekonomi dan politik, nilai investasi, perubahan peraturan perpajakan, tingkat suku bunga.

Bagaimana Kinerja Reksa Dana Ini?

Kinerja obligasi berdenominasi USD yang menjadi fokus strategi investasi Prima USD, dengan prospek penurunan suku bunga oleh bank sentral pada tahun ini, akan memberikan dampak positif pada pergerakan harga obligasi denominasi USD ini. Produk ini cocok untuk investor yang memiliki tujuan investasi jangka pendek sampai panjang.

Kinerja Per Des 2024	1 Bln	YTD	1 Thn	3 Thn	5 Thn
Prima USD	-1.52%	0.45%	0.45%	-1.62%	0.33%
Tolak Ukur	-1.43%	-0.93%	-0.93%	-1.26%	0.54%

Sumber: Ringkasan Informasi Produk Desember 2024

- Perhitungan NAB berdasarkan kumulatif.
- Reksa Dana memiliki biaya transaksi pembelian, penjualan dan pengalihan
- Kinerja 3 dan 5 tahun telah disetahunkan.

Kinerja di atas merupakan rekam jejak kinerja reksa dana dan tidak mencerminkan atau merupakan jaminan atas kinerja masa datang. Sehubungan dengan risiko dalam dokumen ini, Nasabah disarankan menggunakan penilaiannya sendiri atau penasihat profesional jika diperlukan Bank Danamon hanya bertindak sebagai agen penjual Reksa Dana.

Karakteristik Utama Reksa Dana

Manajer Investasi	PT BNP Paribas Asset Management
Tanggal Penawaran	9 Agustus 2010
Dana Kelolaan	USD 75,7 Juta
Tolak Ukur	60% IBPA Indonesia Global Bond Index + 40% Rata-rata deposito 1 bulan Dollar AS (Net) dari SCB, DB, dan HSBC
Kode ISIN	IDN000427903
Profil risiko	Moderat

5 Besar Efek Dalam Portfolio

Republic Of Indonesia 8.50% 10/12/35

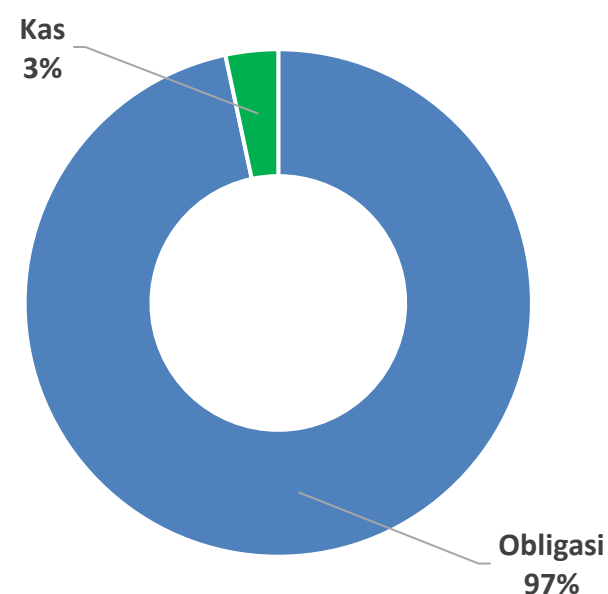
Sbsn Indo Iii Indois 5.6 11/15/33

REP ID 7 3/4 01/17/38

REP ID 4.65 09/20/32

Sbsn Indo Iii Indois 5.4 11/15/28

Portfolio Allocation



A member of  MUFG

Key Highlights

- Manulife USD Fixed Income (MANUFIX) bertujuan untuk menghasilkan pendapatan yang stabil dalam denominasi Dollar Amerika Serikat dengan melakukan investasi pada Efek bersifat utang yang diterbitkan baik di dalam maupun di luar negeri, sesuai dengan peraturan perundangundangan yang berlaku di Indonesia.
- Melalui penempatan pada beragam tenor pendek – menengah, MANUFIX dirancang sebagai solusi investasi bagi investor dengan profil moderat yang berpotensi memberikan keuntungan maksimal ditengah kondisi ekonomi sekarang.
- MANUFIX Kelas A dapat dicairkan kapan saja tanpa ada jangka waktu investasi minimal.

Why MANUFIX?

- Fokus pada obligasi lokal dalam dolar AS jangka pendek-menengah, untuk membatasi risiko fluktuasi dan nilai tukar.
- Optimalkan simpanan Dolar AS, Potensi simpanan dolar AS Anda berkembang lebih pesat dibanding deposito dolar AS biasa.
- Diversifikasi portfolio, Alternatif bagi investor saham dolar AS yang ingin menurunkan risiko portofolionya.
- Fleksibel & Likuid, MANUFIX Kelas A dapat dicairkan kapan saja tanpa ada jangka waktu investasi minimal.

Apa Faktor Risiko Utama?

Risiko yang timbul dari berkurangnya nilai unit penyertaan, likuiditas, perubahan alokasi efek dalam kebijakan investasi, perubahan kondisi ekonomi dan politik, nilai investasi, perubahan peraturan perpajakan, tingkat suku bunga, risiko nilai tukar, pembubaran dan likuidasi.

Bagaimana Kinerja Reksa Dana Ini?

Kinerja obligasi jangka pendek dan menengah menjadi fokus strategi investasi MANUFIX. Siklus penurunan suku bunga yang telah terjadi dengan laju lambat akan di akomodir oleh portfolio MANUFIX yang memiliki durasi saat ini di sekitar 3,5 tahun. Hal ini dapat dimanfaatkan oleh investor untuk dapat menantisipasi apresiasi harga obligasi.

Kinerja Per Des 2024	1 Bln	YTD	1 Thn	3 Thn	5 Thn
MANUFIX	-0.78%	0.79%	0.79%	-1.30%	-0.27%
Tolak Ukur	0.14%	1.81%	1.81%	1.75%	1.42%

Sumber: Ringkasan Informasi Produk Desember 2024

- Perhitungan NAB berdasarkan kumulatif.
- Reksa Dana memiliki biaya transaksi pembelian, penjualan, dan pengalihan
- Kinerja 3 dan 5 tahun telah disetahunkan.

Kinerja di atas merupakan rekam jejak kinerja reksa dana dan tidak mencerminkan atau merupakan jaminan atas kinerja masa datang. Sehubungan dengan risiko dalam dokumen ini, Nasabah disarankan menggunakan penilaiannya sendiri atau penasihat profesional jika diperlukan Bank Danamon hanya bertindak sebagai agen penjual Reksa Dana.

Karakteristik Utama Reksa Dana

Manajer Investasi	PT Manulife Aset Manajemen Indonesia
Tanggal Penawaran	15 November 2013
Dana Kelolaan	USD 20.3 Juta
Tolak Ukur	Rata-rata bunga deposito USD 3-bulan
Kode ISIN	IDN000165800
Profil risiko	Moderat

5 Besar Efek Dalam Portfolio

INDON 4.85 01/11/33

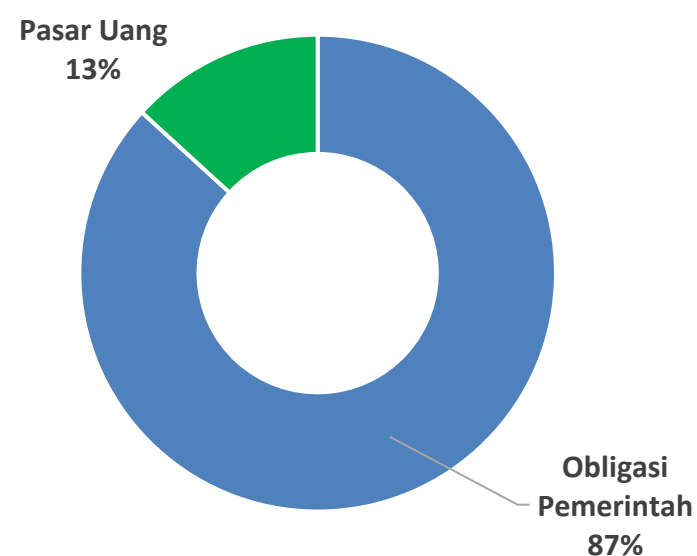
INDON 3 1/2 01/11/28

INDOIS 4.4 06/06/27

INDOIS 2.3 06/23/25

INDOIS 5.6 11/15/33

Portfolio Allocation



Key Highlights

- PT. BNP Paribas Investment Partners adalah perusahaan manajer investasi terkemuka di Indonesia yang mengelola portofolio klien di Indonesia sejak tahun 1992. PT. BNPP-IP adalah bagian dari sebuah organisasi global, BNP Paribas Group. PT. BNPP-IP didukung oleh para profesional di bidang investasi yang berkompeten dan melayani klien yang beragam. Ragam solusi investasi kami secara terus menerus disesuaikan dengan pasar dan kebutuhan klien.
- BNP Paribas Cakra Syariah USD bertujuan untuk memberikan potensi tingkat pertumbuhan investasi dalam jangka panjang melalui mayoritas investasi pada Efek Syariah Luar Negeri bersifat ekuitas yang memenuhi Prinsip Syariah di Pasar Modal dan sesuai dengan Kebijakan Investasi dalam mata uang Dollar Amerika Serikat.

Why BNP Paribas Cakra Syariah USD?

- Pengelolaan Aktif dan Riset Fundamental: Saham-saham pilihan dengan 3 filter investasi (Syariah, ESG, Fundamental) untuk menjaga/memberikan hasil investasi jangka panjang yang berkelanjutan (long-term sustainable returns).
- Tapping the biggest market in the world: Amerika Serikat sebagai perekonomian terbesar didunia menyimpan banyak potensi pertumbuhan pendapatan perusahaan-perusahaan yang terdaftar di bursa AS dan menawarkan diversifikasi yang baik.

Apa Faktor Risiko Utama?

Risiko pasar saham yang berfluktuasi mengikuti kebijakan ekonomi dan politik di Amerika Serikat dimana reksa dana tersebut berinvestasi, risiko nilai tukar mata uang, dan risiko likuidasi.

Bagaimana Kinerja Reksa Dana Ini?

Reksa Dana BNP Paribas Cakra Syariah USD, secara menunjukkan kinerja positif disepanjang tahun lalu. Meredanya kekhawatiran terhadap kemungkinan resesi di ekonomi Amerika Serikat, dan laporan keuangan perusahaan-perusahaan di pasar Amerika yang menunjukkan ketahanan konsumen AS dan musim pemilu di AS semakin memberi kepercayaan diri untuk berinvestasi pada pasar AS.

Kinerja Per Des 2024	1 Bln	YTD	1 Thn	3 Thn	5 Thn
BNP Paribas Cakra	-1.36%	13.18%	13.18%	2.74%	8.50%
Tolak Ukur	-0.87%	13.87%	13.87%	3.48%	9.09%

Sumber: Ringkasan Informasi Produk Desember 2024

- Perhitungan NAB berdasarkan kumulatif.
- Reksa Dana memiliki biaya transaksi pembelian, penjualan dan pengalihan.
- Kinerja 3 dan 5 tahun telah disetahunkan.

Kinerja di atas merupakan rekam jejak kinerja reksa dana dan tidak mencerminkan atau merupakan jaminan atas kinerja masa datang. Sehubungan dengan risiko dalam dokumen ini, Nasabah disarankan menggunakan penilaiannya sendiri atau penasihat profesional jika diperlukan Bank Danamon hanya bertindak sebagai agen penjual Reksa Dana.

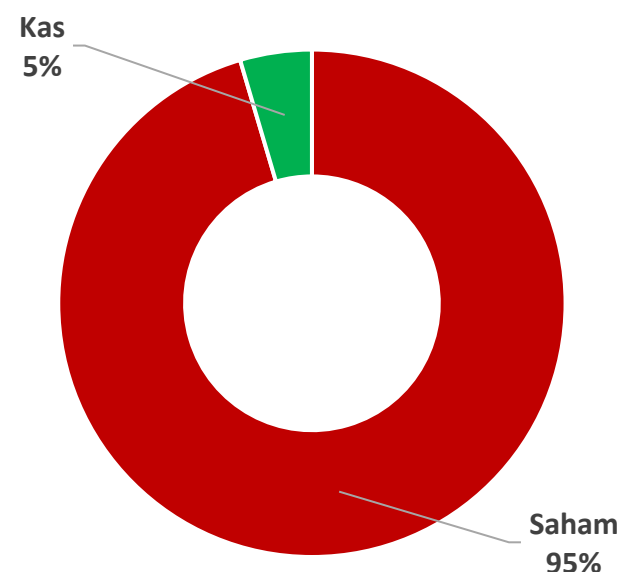
Karakteristik Utama Reksa Dana

Manajer Investasi	PT BNP Paribas Asset Management
Tanggal Penawaran	16 February 2016
Dana Kelolaan	USD 85.16 Juta
Tolak Ukur	Dow Jones Islamic Developed Market World Index
Kode ISIN	IDN000227006
Profil risiko	Agresif

5 Besar Efek Dalam Portofolio

Apple Inc
Nvidia Corp
Microsoft Corp
Alphabet Inc Class A
Amazon Com Inc

Portfolio Allocation



Key Highlights

- BNP Paribas Greater China Equity Syariah USD bertujuan untuk memberikan potensi tingkat pertumbuhan investasi dalam jangka panjang melalui mayoritas investasi pada Efek Syariah Luar Negeri bersifat ekuitas yang memenuhi Prinsip Syariah di Pasar Modal dan sesuai dengan Kebijakan Investasi dalam mata uang Dolar Amerika Serikat.
- BNP Paribas Greater China Equity Syariah USD mempunyai strategi investasi yang berfokus pada perusahaan yang didirikan di China atau Negara lain yang memiliki eksposur bisnis di China, baik secara langsung maupun tidak langsung, serta diperdagangkan di dalam (*on-shore*) maupun di luar (*off-shore*) negara Cina yang sesuai dengan Prinsip Syariah.

Why BNP Paribas Greater China?

- Pengelolaan Aktif dan Riset Fundamental: Saham-saham pilihan dengan 3 filter investasi (Syariah, ESG, Fundamental) untuk menjaga/memberikan hasil investasi jangka panjang yang berkelanjutan (long-term sustainable returns).
- Tapping one of the biggest market in the world: China diproyeksi akan menjadi salah satu pusat ekonomi yang terbesar di dunia transformasi roda penggerak ekonomi dari orientasi ekspor konsumsi, efisiensi dan inovasi.

Apa Faktor Risiko Utama?

Risiko pasar saham yang berfluktuasi mengikuti kebijakan ekonomi dan politik di China dimana reksa dana tersebut berinvestasi, risiko nilai tukar mata uang, dan risiko likuidasi.

Bagaimana Kinerja Reksa Dana Ini?

Reksa Dana BNP Paribas Greater China Equity Syariah USD memberikan kinerja yang cukup memuaskan pada tahun lalu, setelah sempat membukukan kenaikan lebih dari 8% pada tahun lalu, kinerja dari fund ini diperkirakan akan tumbuh positif kembali di tahun ini mengingat prospek pemulihan ekonomi dalam negeri China dan bantuan pemerintah pusat yang lebih besar.

Kinerja Per Des 2024	1 Bln	YTD	1 Thn	3 Thn	5 Thn
BNP Paribas GCES	1.29%	8.13%	8.13%	-12.96%	-9.92%
Tolak Ukur	1.30%	7.91%	7.91%	-6.55%	-4.68%

Sumber: Ringkasan Informasi Produk Desember 2024

- Perhitungan NAB berdasarkan kumulatif.
- Reksa Dana memiliki biaya transaksi pembelian, penjualan dan pengalihan.
- Kinerja 3 dan 5 tahun telah disetahunkan.

Kinerja di atas merupakan rekam jejak kinerja reksa dana dan tidak mencerminkan atau merupakan jaminan atas kinerja masa datang. Sehubungan dengan risiko dalam dokumen ini, Nasabah disarankan menggunakan penilaiannya sendiri atau penasihat profesional jika diperlukan Bank Danamon hanya bertindak sebagai agen penjual Reksa Dana.

Karakteristik Utama Reksa Dana

Manajer Investasi	PT BNP Paribas Asset Management
Tanggal Penawaran	15 Januari 2020
Dana Kelolaan	USD. 112,4 Juta
Tolak Ukur	Dow Jones Islamic Market Greater China Index
Kode ISIN	IDN000410800
Profil risiko	Agresif

5 Besar Efek Dalam Portfolio

berdasarkan abjad

Taiwan Semiconductor Manufacturing Co LTD

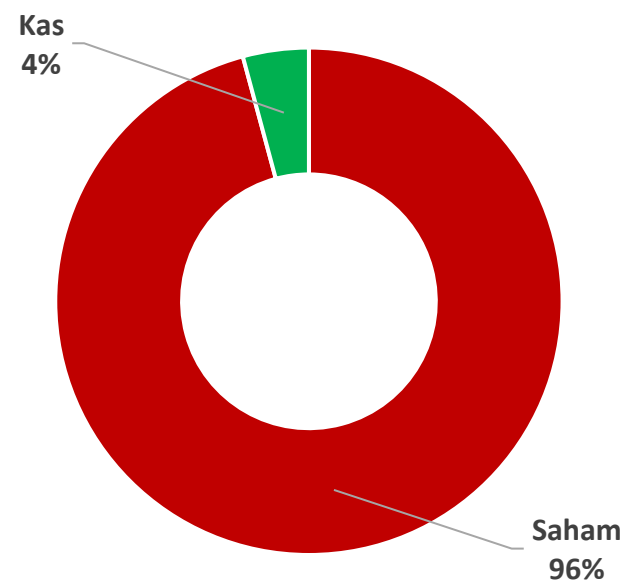
Alibaba Group Holding LTD

Meituan

Xiaomi Corp

Pdd Holdings Ads Inc Adr

Portfolio Allocation



Manfaat Produk

- Potensi keuntungan lebih dimana Nasabah memiliki kesempatan untuk mendapatkan kupon yang lebih tinggi dibandingkan rata-rata tingkat bunga deposito berjangka pada umumnya.
- Alternatif investasi Nasabah untuk diversifikasi portofolio yang memiliki potensi risiko kerugian yang lebih kecil, karena pelunasan dan pembayaran kupon obligasi sampai jatuh tempo dijamin oleh Undang-undang.
- Nasabah berpotensi memperoleh keuntungan (*capital gain*) atas kenaikan harga obligasi di pasar sekunder dengan memperhitungkan biaya transaksi dan perpajakan yang berlaku.
- Pendapatan kupon yang dibayarkan setiap 6 bulan oleh Pemerintah Republik Indonesia sampai dengan jatuh tempo.

Risiko Produk

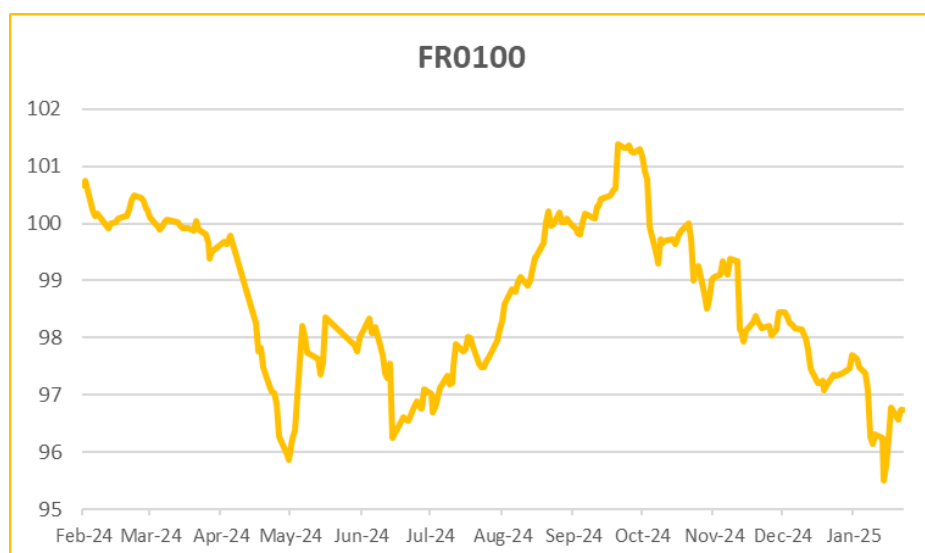
- Risiko Gagal Bayar, Merupakan risiko apabila investor tidak dapat memperoleh pembayaran dana yang dijanjikan oleh penerbit pada saat produk investasi jatuh tempo.
- Risiko Pasar atau Tingkat Bunga, Risiko dimana Nasabah memiliki potensi kerugian dikarenakan fluktuasi harga pasar jika dicairkan sebelum jatuh tempo.
- Risiko Likuiditas, Nasabah juga harus memahami bahwa terdapat potensi dimana Obligasi yang dimiliki Nasabah tidak bisa dijual kembali di pasar sekunder dalam kondisi pasar yang tidak menentu.

Karakteristik Utama FR0100

Nama Produk	Surat Utang Negara Seri FR0100
Seri	FR0100
Penerbit	Kementerian Keuangan Republik Indonesia
Mata Uang	Rupiah
Tanggal Terbit	25 Agustus 2023
Tingkat Kupon	6.625% p.a
Jangka Waktu	10 Tahun
Tanggal Jatuh Tempo	15 Februari 2034
Frekuensi Pembayaran Kupon	Setiap 6 bulan sampai dengan jatuh tempo
Profil risiko	Moderat

Bagaimana Kinerja Dari FR0100?

FR0100 merupakan salah satu dari seri obligasi negara dengan tenor sekitar 10 tahun, sisa tenor saat ini adalah sekitar 9 tahun hingga obligasi jatuh tempo. Adapun untuk kondisi saat ini kinerja instrumen obligasi cenderung memberikan sinyal positif, karena adanya penurunan inflasi dan suku bunga Bank Sentral Indonesia yang telah menurunkan BI Rate menjadi 5,75% pada pertemuan RDG bulan Januari 2025. Lambatnya proses penurunan suku bunga di akhir tahun lalu dan ancaman nilai tukar Rupiah yang melemah akibat penguatan USD, sempat pada akhirnya menurunkan harga dari masing-masing seri obligasi pemerintah. Namun pada tahun ini dengan suku bunga yang telah diturunkan satu kali di awal tahun 2025 dan masih jauhnya spread antara inflasi dengan suku bunga, masih membuka peluang untuk penurunan lanjutan di masa depan. Hal ini akan memberikan tenaga tambahan terhadap kenaikan harga obligasi. Adapun rekomendasi dari kami adalah untuk berinvestasi pada obligasi yang memiliki tenor jangka pendek dan menengah.



Kinerja FR0100 pada grafik, menunjukkan adanya perbaikan kinerja dengan kenaikan harga kembali setelah penurunan yang terjadi sejak bulan Oktober 2024.

FR0100 memiliki kupon yang cukup menarik sebesar 6,625% (diatas bunga deposito) yang dibayarkan setiap periode 6 bulanan. Untuk saat laporan ini dibuat, tingkat yield dari FR0100 adalah sebesar sekitar 6,89% dan menarik untuk diinvestasikan.

Rekam jejak kinerja Obligasi tidak mencerminkan atau merupakan jaminan atas kinerja masa datang. Sehubungan dengan risiko dalam dokumen ini, Nasabah disarankan menggunakan penilaiannya sendiri atau penasihat profesional jika diperlukan. Bank Danamon hanya bertindak sebagai agen penjual Obligasi.

Manfaat Produk

- Potensi keuntungan lebih dimana Nasabah memiliki kesempatan untuk mendapatkan kupon yang lebih tinggi dibandingkan rata-rata tingkat bunga deposito berjangka pada umumnya.
- Alternatif investasi Nasabah untuk diversifikasi portofolio yang memiliki potensi risiko kerugian yang lebih kecil, karena pelunasan dan pembayaran kupon obligasi sampai jatuh tempo dijamin oleh Undang-undang.
- Nasabah berpotensi memperoleh keuntungan (*capital gain*) atas kenaikan harga obligasi di pasar sekunder dengan memperhitungkan biaya transaksi dan perpajakan yang berlaku.
- Pendapatan kupon yang dibayarkan setiap 6 bulan oleh Pemerintah Republik Indonesia sampai dengan jatuh tempo.

Risiko Produk

- Risiko Gagal Bayar, Merupakan risiko apabila investor tidak dapat memperoleh pembayaran dana yang dijanjikan oleh penerbit pada saat produk investasi jatuh tempo.
- Risiko Pasar atau Tingkat Bunga, Risiko dimana Nasabah memiliki potensi kerugian dikarenakan fluktuasi harga pasar jika dicairkan sebelum jatuh tempo.
- Risiko Likuiditas, Nasabah juga harus memahami bahwa terdapat potensi dimana Obligasi yang dimiliki Nasabah tidak bisa dijual kembali di pasar sekunder dalam kondisi pasar yang tidak menentu.

Bagaimana Kinerja Dari FR00106?

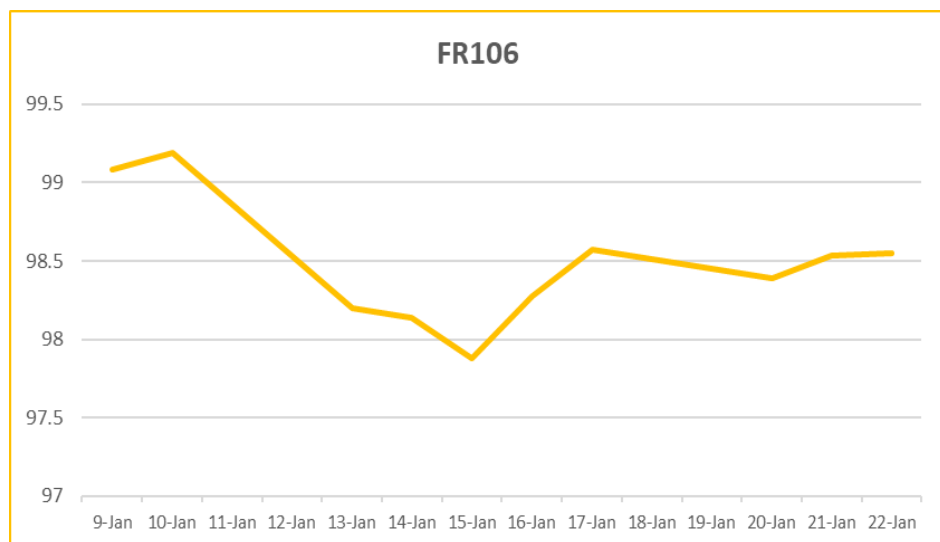
FR0106 merupakan salah satu dari seri obligasi negara yang baru diluncurkan di tahun ini, dengan tenor sekitar 15 tahun, sisa tenor saat ini adalah sekitar 15 tahun hingga obligasi jatuh tempo. Adapun untuk kondisi saat ini kinerja instrumen obligasi cenderung memberikan sinyal positif, karena adanya penurunan inflasi dan suku bunga Bank Sentral Indonesia yang telah menurunkan BI Rate menjadi 5,75% pada pertemuan RDG bulan Januari 2025. Lambatnya proses penurunan suku bunga di akhir tahun lalu dan ancaman nilai tukar Rupiah yang melemah akibat penguatan USD, sempat pada akhirnya menurunkan harga dari masing-masing seri obligasi pemerintah. Namun pada tahun ini dengan suku bunga yang telah diturunkan satu kali di awal tahun 2025 dan masih jauhnya *spread* antara inflasi dengan suku bunga, masih membuka peluang untuk penurunan lanjutan di masa depan. Hal ini akan memberikan tenaga tambahan terhadap kenaikan harga obligasi. Adapun rekomendasi dari kami adalah untuk berinvestasi pada obligasi yang memiliki tenor jangka pendek dan menengah.

Kinerja FR0106 pada grafik, menunjukkan adanya kenaikan harga. FR0106 sejak awal kuartal empat lalu. Mengikuti sentimen pergerakan dari UST di akhir Q4 tahun 2023 silam. FR0106 memiliki kupon yang cukup menarik sebesar 7,125% (diatas bunga deposito) yang dibayarkan setiap periode 6 bulanan. Untuk saat laporan ini dibuat, tingkat yield dari FR0106 adalah sebesar sekitar 7,14% dan menarik untuk diinvestasikan.

Rekam jejak kinerja Obligasi tidak mencerminkan atau merupakan jaminan atas kinerja masa datang. Sehubungan dengan risiko dalam dokumen ini, Nasabah disarankan menggunakan penilaiannya sendiri atau penasihat profesional jika diperlukan. Bank Danamon hanya bertindak sebagai agen penjual Obligasi.

Karakteristik Utama FR0106

Nama Produk	Surat Utang Negara Seri FR0106
Seri	FR0106
Penerbit	Kementerian Keuangan Republik Indonesia
Mata Uang	Rupiah
Tanggal Terbit	7 Januari 2025
Tingkat Kupon	7.125% p.a
Jangka Waktu	15 Tahun
Tanggal Jatuh Tempo	15 Agustus 2040
Frekuensi Pembayaran Kupon	Setiap 6 bulan sampai dengan jatuh tempo
Profil risiko	Moderat



OBLIGASI NEGARA VALAS SERI INDON30 NEW 2

Surat Berharga Negara (USD)

Manfaat Produk

- Potensi keuntungan lebih dimana Nasabah memiliki kesempatan untuk mendapatkan kupon yang lebih tinggi dibandingkan rata-rata tingkat bunga deposito berjangka USD pada umumnya.
- Alternatif investasi Nasabah untuk diversifikasi portofolio yang memiliki potensi risiko kerugian yang lebih kecil, karena pelunasan dan pembayaran kupon obligasi sampai jatuh tempo dijamin oleh Undang-undang.
- Nasabah berpotensi memperoleh keuntungan (capital gain) atas kenaikan harga obligasi di pasar sekunder dengan memperhitungkan biaya transaksi dan perpajakan yang berlaku.
- Pendapatan kupon yang dibayarkan setiap 6 bulan oleh Pemerintah Republik Indonesia sampai dengan jatuh tempo.

Risiko Produk

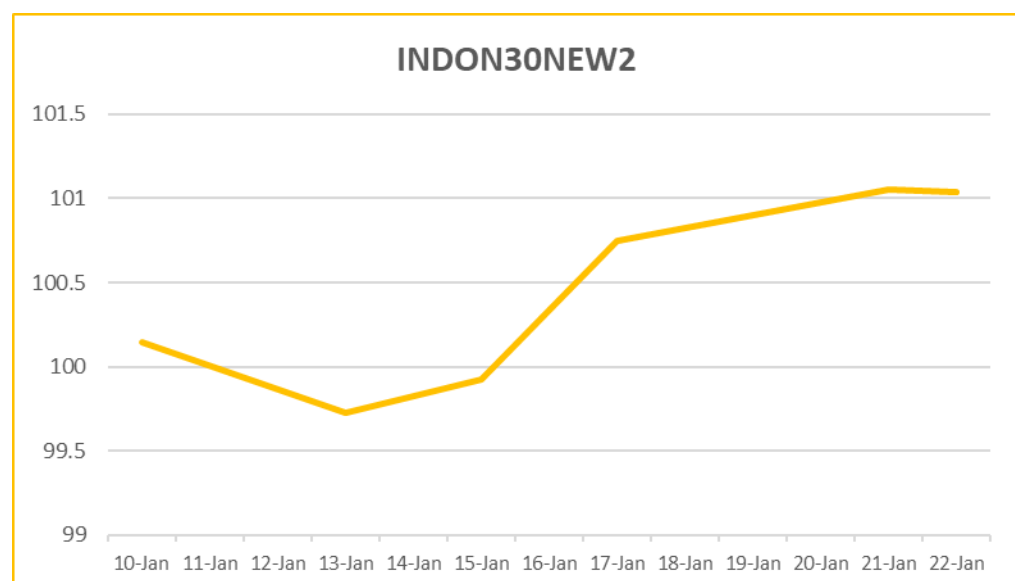
- Risiko Gagal Bayar, Merupakan risiko apabila investor tidak dapat memperoleh pembayaran dana yang dijanjikan oleh penerbit pada saat produk investasi jatuh tempo.
- Risiko Pasar atau Tingkat Bunga, Risiko dimana Nasabah memiliki potensi kerugian dikarenakan fluktuasi harga pasar jika dicairkan sebelum jatuh tempo.
- Risiko Likuiditas, Nasabah juga harus memahami bahwa terdapat potensi dimana Obligasi yang dimiliki Nasabah tidak bisa dijual kembali di pasar sekunder dalam kondisi pasar yang tidak menentu.

Karakteristik Utama INDON30NEW2

Nama Produk	Obligasi Negara Valas Seri INDON30NEW2
Seri	INDON30NEW2
Penerbit	Kementerian Keuangan Republik Indonesia
Mata Uang	Dollar Amerika (USD)
Tanggal Terbit	8 Januari 2025
Tingkat Kupon	5.25% p.a
Jangka Waktu	5 Tahun
Tanggal Jatuh Tempo	15 Januari 2030
Frekuensi Pembayaran Kupon	Setiap 6 bulan sampai dengan jatuh tempo
Profil risiko	Moderat

Bagaimana Kinerja Dari INDON30NEW2?

INDON30NEW2 merupakan salah satu seri terbaru dari obligasi negara yang ditransaksikan dalam mata uang USD. Memiliki tenor tersisa 5 tahun, jatuh tempo pada Januari 2030. Kinerja INDON30NEW2 secara umum mengikuti pergerakan dari imbal hasil US Treasury. Adapun untuk kondisi saat ini UST 10-tahun mengalami konsolidasi *yield* hingga ke level 4,5% setelah sempat menyentuh 4,8% pada awal tahun ini. Meskipun ada kekhawatiran terkait progress laju inflasi AS, namun the Fed masih memproyeksikan adanya pemangkasan suku bunga lanjutan yang berpotensi menarik investor untuk kembali melakukan akumulasi.



Pada grafik disamping terlihat, bagaimana tingkat *yield* INDON30NEW2 mengalami kenaikan harga sejak 13 Januari. Diluar dari potensi kenaikan harga obligasi yang dipengaruhi oleh prospek cerah di tahun ini, Investor juga mendapatkan kupon secara tetap yang dibayar *semi annual* sebesar 5,25%. Sehingga produk ini cocok untuk investor yang ingin berinvestasi pada instrumen milik negara dalam mata uang USD dan dengan tingkat risiko masih relatif terbatas dan tingkat imbalan lebih besar dari suku bunga deposito Dollar AS. Untuk saat laporan ini dibuat, tingkat *yield* dari INDON30NEW2 adalah sekitar 4,75% dan menarik untuk diinvestasikan pada prospek ekonomi terkini.

Rekam jejak kinerja Obligasi tidak mencerminkan atau merupakan jaminan atas kinerja masa datang. Sehubungan dengan risiko dalam dokumen ini, Nasabah disarankan menggunakan penilaiannya sendiri atau penasihat profesional jika diperlukan. Bank Danamon hanya bertindak sebagai agen penjual Obligasi.

Manfaat Produk

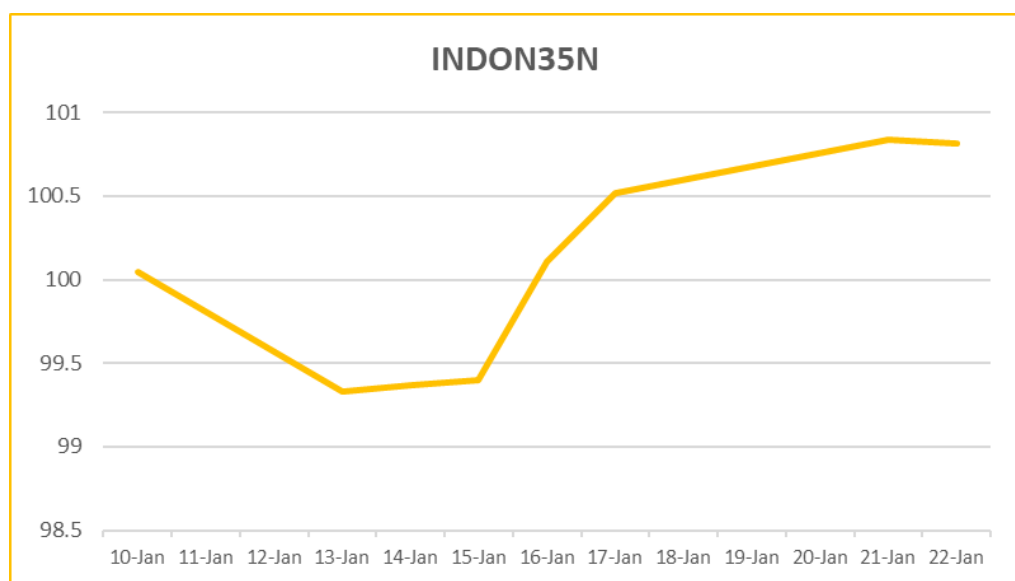
- Potensi keuntungan lebih dimana Nasabah memiliki kesempatan untuk mendapatkan kupon yang lebih tinggi dibandingkan rata-rata tingkat bunga deposito berjangka USD pada umumnya.
- Alternatif investasi Nasabah untuk diversifikasi portofolio yang memiliki potensi risiko kerugian yang lebih kecil, karena pelunasan dan pembayaran kupon obligasi sampai jatuh tempo dijamin oleh Undang-undang.
- Nasabah berpotensi memperoleh keuntungan (*capital gain*) atas kenaikan harga obligasi di pasar sekunder dengan memperhitungkan biaya transaksi dan perpajakan yang berlaku.
- Pendapatan kupon yang dibayarkan setiap 6 bulan oleh Pemerintah Republik Indonesia sampai dengan jatuh tempo.

Risiko Produk

- Risiko Gagal Bayar, Merupakan risiko apabila investor tidak dapat memperoleh pembayaran dana yang dijanjikan oleh penerbit pada saat produk investasi jatuh tempo.
- Risiko Pasar atau Tingkat Bunga, Risiko dimana Nasabah memiliki potensi kerugian dikarenakan fluktuasi harga pasar jika dicairkan sebelum jatuh tempo.
- Risiko Likuiditas, Nasabah juga harus memahami bahwa terdapat potensi dimana obligasi yang dimiliki Nasabah tidak bisa dijual kembali di pasar sekunder dalam kondisi pasar yang tidak menentu, atau Obligasi dapat dijual kembali pada harga diskon

Bagaimana Kinerja Dari INDON35NEW?

INDON35NEW merupakan salah satu seri terbaru dari obligasi negara yang ditransaksikan dalam mata uang USD. Memiliki tenor tersisa 10 tahun, jatuh tempo pada Januari 2035. Kinerja INDON35NEW secara umum mengikuti pergerakan dari imbal hasil US Treasury. Adapun untuk kondisi saat ini UST 10-tahun mengalami konsolidasi *yield* hingga ke level 4,5% setelah sempat menyentuh 4,8% pada awal tahun ini. Meskipun ada kekhawatiran terkait progress laju inflasi AS, namun the Fed masih memproyeksikan adanya pemangkasan suku bunga lanjutan yang berpotensi menarik investor untuk kembali melakukan akumulasi.



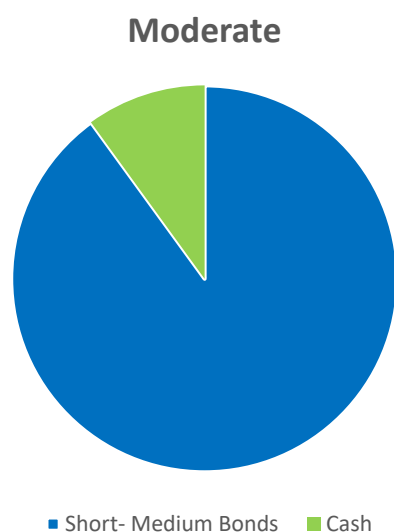
Pada grafik disamping terlihat, bagaimana tingkat *yield* INDON35NEW mengalami kenaikan harga sejak 15 Januari. Diluar dari potensi kenaikan harga obligasi yang dipengaruhi oleh prospek cerah di tahun ini, Investor juga mendapatkan kupon secara tetap yang dibayar *semi annual* sebesar 5,60%. Sehingga produk ini cocok untuk investor yang ingin berinvestasi pada instrumen milik negara dalam mata uang USD dan dengan tingkat risiko masih relatif terbatas dan tingkat imbalan lebih besar dari suku bunga deposito Dollar AS. Untuk saat laporan ini dibuat, tingkat *yield* dari INDON35NEW adalah sekitar 5,31% dan menarik untuk diinvestasikan pada prospek ekonomi terkini.

Rekam jejak kinerja Obligasi tidak mencerminkan atau merupakan jaminan atas kinerja masa datang. Sehubungan dengan risiko dalam dokumen ini, Nasabah disarankan menggunakan penilaiannya sendiri atau penasihat profesional jika diperlukan. Bank Danamon hanya bertindak sebagai agen penjual Obligasi.

Karakteristik Utama INDON35NEW	
Nama Produk	Surat Utang Negara Valas Seri INDON35NEW
Seri	INDON35NEW
Penerbit	Kementerian Keuangan Republik Indonesia
Mata Uang	Dollar Amerika (USD)
Tanggal Terbit	8 Januari 2025
Tingkat Kupon	5.60% p.a
Jangka Waktu	10 Tahun
Tanggal Jatuh Tempo	15 Januari 2035
Frekuensi Pembayaran Kupon	Setiap 6 bulan sampai dengan jatuh tempo
Profil risiko	Moderat

PORTOFOLIO ALLOCATION RECOMMENDATION

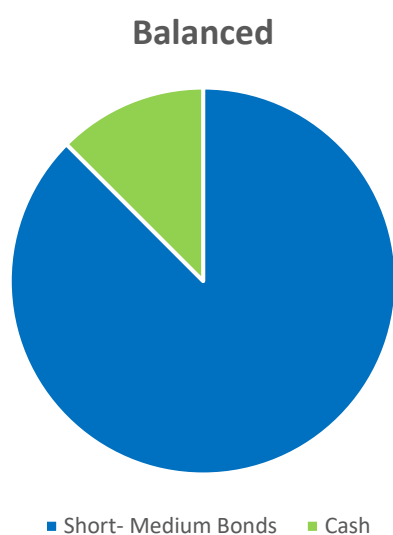
Risk Profile



- Portfolio adalah contoh kombinasi produk sesuai dengan product focus kecuali untuk reksa dana pasar uang. Untuk pilihan produk lain bisa dilihat pada list product focus.
- Expected return dihitung berdasarkan analisa dari berbagai sumber yang diolah tim Wealth Advisory dan merupakan indikasi bukan kepastian
- Informasi mengenai prospectus dan Ringkasan informasi produk dapat dilihat melalui : <https://www.danamon.co.id/id/Personal/Investasi/Reksadana>

MODERATE				
Bobot	Asset Class	Portofolio*	Produk*	Expected Annualized Return**
10%	Money Market	Reksa Dana Pasar Uang	• SMMF	6.11%
90%	Short-Medium Tenor Bonds	Reksa Dana Obligasi Pemerintah & Korporasi	• SMIF • ORI/SR/ST • MANUFIX • FR100 • FR106 • INDON30N2	

Risk Profile

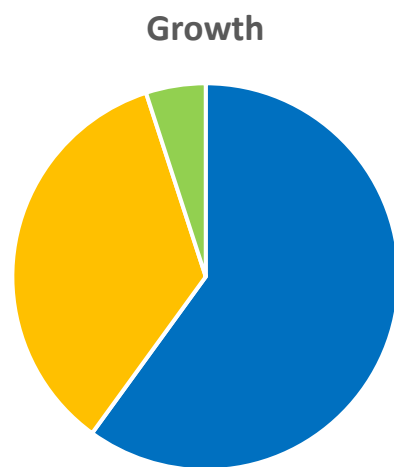


- Portfolio adalah contoh kombinasi produk sesuai dengan product focus kecuali untuk reksa dana pasar uang. Untuk pilihan produk lain bisa dilihat pada list product focus.
- Expected return dihitung berdasarkan analisa dari berbagai sumber yang diolah tim Wealth Advisory dan merupakan indikasi bukan kepastian
- Informasi mengenai prospectus dan Ringkasan informasi produk dapat dilihat melalui : <https://www.danamon.co.id/id/Personal/Investasi/Reksadana>

BALANCED				
Bobot	Asset Class	Portofolio*	Produk*	Expected Annualized Return**
10%	Money Market	Reksa Dana Pasar Uang	• BDL	7.34%
90%	Short-Medium Tenor Bonds	Reksa Dana Pendapatan Tetap Obligasi Pemerintah	• SMIF • ABF IBI FUND • PRIMA USD • FR100 • FR106 • INDON30N2 • INDON35N	

PORTFOLIO ALLOCATION RECOMMENDATION

Risk Profile

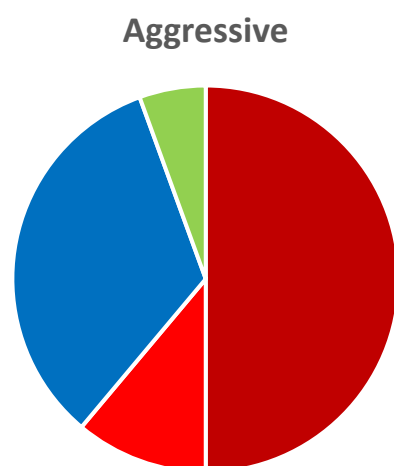


■ Short- Medium Bonds ■ Long Bonds ■ Cash

- Portfolio adalah contoh kombinasi produk sesuai dengan product focus kecuali untuk reksa dana pasar uang. Untuk pilihan produk lain bisa dilihat pada list product focus.
- Expected return dihitung berdasarkan analisa dari berbagai sumber yang diolah tim Wealth Advisory dan merupakan indikasi bukan kepastian
- Informasi mengenai prospectus dan Ringkasan informasi produk dapat dilihat melalui : <https://www.danamon.co.id/id/Personal/Investasi/Reksadana>

GROWTH				
Bobot	Asset Class	Portofolio*	Produk*	Expected Annualized Return**
5%	Money Market	Reksa Dana Pasar Uang	• RUIAH PLUS	7.69%
95%	Short-Medium Tenor Bonds	Reksa Dana Pendapatan Tetap Obligasi Pemerintah	• SMIF • MANUFIX • FR100 • FR106 • INDON30N2 • INDON35N	

Risk Profile



■ Big Cap ■ Small Mid Cap ■ Short- Medium Bonds ■ Cash

- Portfolio adalah contoh kombinasi produk sesuai dengan product focus kecuali untuk reksa dana pasar uang. Untuk pilihan produk lain bisa dilihat pada list product focus.
- Expected return dihitung berdasarkan analisa dari berbagai sumber yang diolah tim Wealth Advisory dan merupakan indikasi bukan kepastian
- Informasi mengenai prospectus dan Ringkasan informasi produk dapat dilihat melalui : <https://www.danamon.co.id/id/Personal/Investasi/Reksadana>

AGGRESSIVE				
Bobot	Asset Class	Portofolio*	Produk*	Expected Annualized Return**
5%	Money Market	Reksa Dana Pasar Uang	• CASH RESERVE	8.95%
40%	Short-Medium Tenor Bonds	Reksa Dana Pendapatan Tetap Obligasi Pemerintah	• SMIF • PRIMA USD • INDON30N2 • FR106 • INDON35N	
45%	Big Cap Equity	Reksa Dana Saham	• BNP PARIBAS SRIKEHATI • EASTSPRING INVESTMENT IDX ESG PLUS	
10%	Small-Mid Cap Equity	Reksa Dana Saham	• ALPHA NAVIGATOR • SDPP	