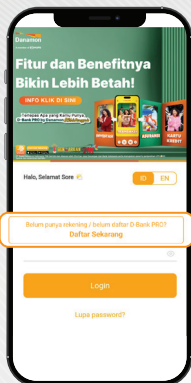


## Registrasi

1



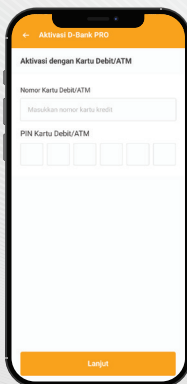
Nasabah klik 'Daftar Sekarang'

2



Nasabah bisa aktivasi dengan Kartu ATM/Kredit

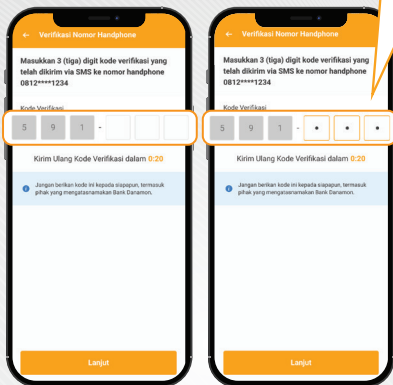
3



Nasabah Kartu ATM: Masukkan No. Kartu & PIN ATM atau CC : No. Kartu & Tanggal Lahir

**WASPADA PENIPUAN!  
JANGAN BERIKAN  
kode OTP ke siapapun. Kode  
OTP verifikasi D-Bank PRO:  
xxx-xxx hanya berlaku x menit.  
Info Hello Danamon 1500090.**

4



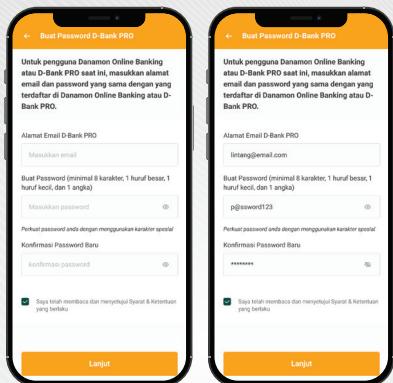
**Nasabah akan dikirimkan OTP dengan format 6 angka, dimana;**

- 3 angka pertama sudah autofill di layar Nasabah
- 3 angka akan diinput oleh Nasabah ke dalam box yang tersedia



**Jika Nasabah login di device yang tidak menerima SMS OTP-nya maka autofill tidak berjalan dan Nasabah tidak bisa melanjutkan prosesnya.**

5



**Buat Password D-Bank PRO**

Untuk pengguna Danamon Online Banking atau D-Bank PRO saat ini, masukkan alamat email dan password yang sama dengan yang terdaftar di Danamon Online Banking atau D-Bank PRO.

Alamat Email D-Bank PRO

Masukkan email

Buat Password (minimal 8 karakter, 1 huruf besar, 1 huruf kecil, dan 1 angka)

Masukkan password

Perkuat password anda dengan menggunakan karakter spesial

Konfirmasi Password Baru

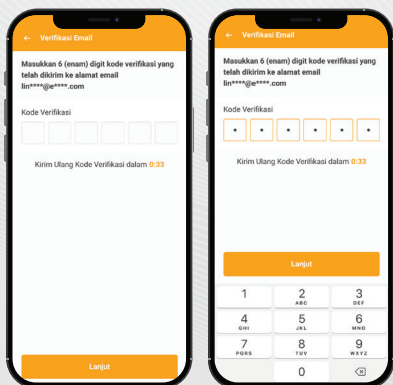
konfirmasi password

Saya telah membaca dan menyetujui Syarat & Ketentuan yang berlaku

Lanjut

Nasabah input email, buat password, dan konfirmasi password, dan menyetujui

6



**Verifikasi Email**

Masukkan 6 (enam) digit kode verifikasi yang telah dikirim ke alamat email lin\*\*\*\*@e\*\*\*\*.com

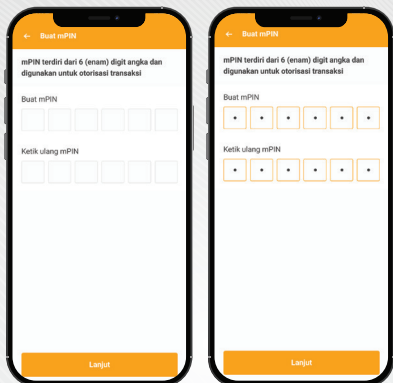
Kode Verifikasi

Kirim Ulang Kode Verifikasi dalam 0:33

Lanjut

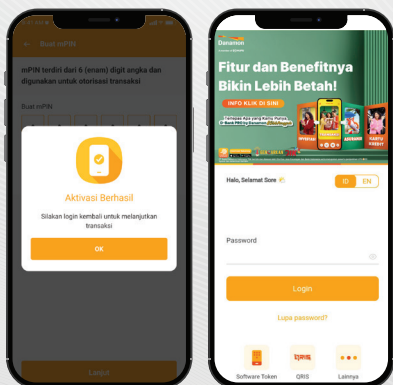
Nasabah input OTP yang dikirimkan ke alamat email

7



Nasabah buat mPIN dan konfirmasi mPIN

8



m-PIN terbentuk, Nasabah login kembali ke D-Bank PRO