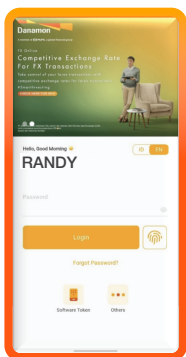


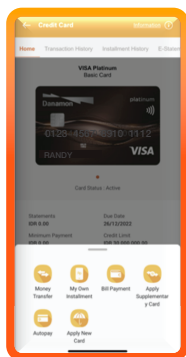
My Own Installment (MOI)

1



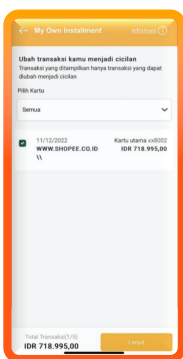
Customer login D-Bank PRO dengan memasukkan Username & Password

2



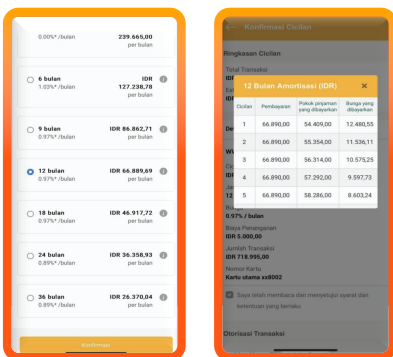
Masuk ke halaman beranda Kartu Kredit dan nasabah memilih widget My Own Installment

3



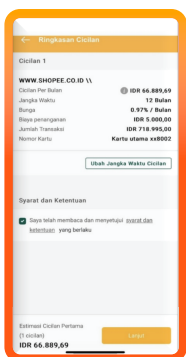
Nasabah memilih transaksi yang ingin diubah cicilan dengan maksimal 5 transaksi

4



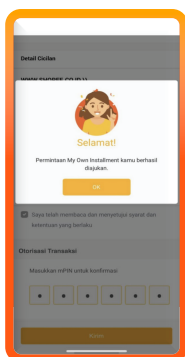
Customer memilih tombol "Ubah Jangka Waktu" untuk memilih tenor yang diinginkan lalu menyetujui review detail cicilan

5



Nasabah menyetujui review detail cicilan disertai persetujuan Syarat & Ketentuan

6



Permintaan My Own Installment (MOI) berhasil diajukan