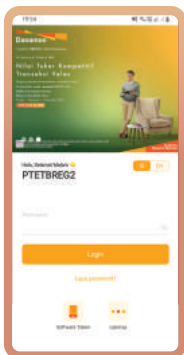


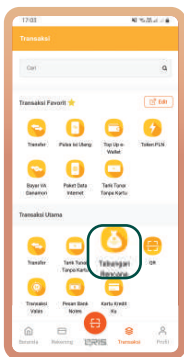
Tabungan Perencanaan Syariah iB

1



Login ke Aplikasi D-Bank PRO

2



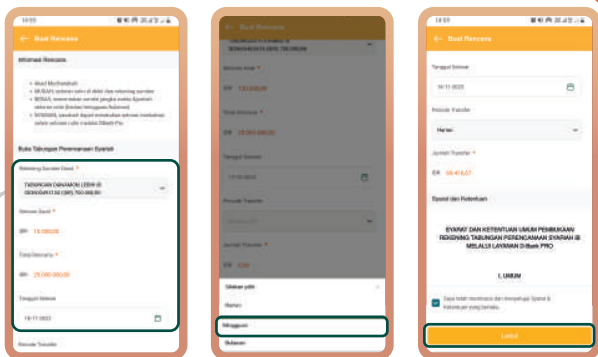
Pada menu Transaksi Utama pilih "Tabungan Rencana"

3



Pilih tab Tabungan Perencanaan Syariah iB

4



Buat perencanaan baru dengan melengkapi total rencana, initial deposit, tanggal selesai, periode transfer, dan S&K. Pilih lanjut untuk melanjutkan proses pembukaan rekening

5



Konfirmasi Data yang sudah diisi dan input M-PIN

6



Layar Acknowledgment yang berisi status pembukaan rekening