





A member of  MUFG, a global financial group



# KILAS KINERJA

---

**8** Ikhtisar Keuangan Konsolidasi 2023

---

**10** Ikhtisar Keuangan

---

**13** Ikhtisar Syariah

---

**16** Ikhtisar Saham

---

**18** Informasi tentang Obligasi

---

**19** Peringkat Kredit

---

**20** Peristiwa Penting

---



# IKHTISAR KEUANGAN KONSOLIDASI 2023




Pertumbuhan laba bersih yang **berkelanjutan** 

Laba bersih tumbuh 6% YoY menjadi sebesar Rp3,5 triliun.



19%



Mencapai Rekor  
**Kredit Tertinggi**



Total Kredit tumbuh 19% YoY mencapai Rp172,9 triliun, didukung oleh pertumbuhan di seluruh lini bisnis.




2,2%

Kualitas aset yang tetap terjaga



NPL bruto tercatat sebesar 2,2% di tahun 2023, membaik dibandingkan tahun sebelumnya sebesar 2,6%.



265,9%

NPL Coverage yang tinggi



NPL Coverage mencapai 265,9% dari 230,8% pada tahun sebelumnya.



# IKHTISAR KEUANGAN

## LAPORAN POSISI KEUANGAN KONSOLIDASI

(dalam Rp miliar)

Keterangan	2023	2022	2021*
Aset	221.305	197.730	192.207
Surat Berharga - Bruto	3.615	2.964	5.534
Obligasi Pemerintah	16.318	18.786	30.338
Kredit yang Diberikan - Bruto <sup>a)</sup>	172.919	144.900	127.708
Investasi dalam Saham	467	82	82
Simpanan Nasabah dan Bank Lain <sup>b)</sup>	141.444	127.355	123.354
Total Pendanaan <sup>c)</sup>	156.484	137.189	134.405
Total Liabilitas	171.345	150.251	147.010
Total Ekuitas	49.959	47.478	45.197
<b>Jumlah Saham yang Diterbitkan dan Disetor Penuh (dalam satuan)</b>	<b>9.773.552.870</b>	<b>9.773.552.870</b>	<b>9.773.552.870</b>

\* Disajikan kembali

## LAPORAN LABA RUGI KONSOLIDASI

(dalam Rp miliar)

Keterangan	2023	2022	2021*
Pendapatan Bunga - Neto	15.216	14.120	13.747
Pendapatan Operasional Lainnya - Neto	4.260	3.930	3.992
Beban Operasional Lainnya	14.695	13.459	15.324
Laba Operasional	4.782	4.591	2.415
Pendapatan (Beban) Non-Operasional	(88)	(187)	(134)
Laba sebelum Beban Pajak	4.694	4.405	2.281
Beban Pajak Penghasilan	1.036	975	613
Laba Bersih Tahun Berjalan	3.658	3.430	1.668
Pendapatan setelah Beban Pajak Penghasilan	3.658	3.430	1.668
Laba bersih yang Dapat Diatribusikan kepada Pemegang Ekuitas Entitas induk	3.504	3.302	1.571
Laba bersih yang Dapat Diatribusikan kepada Kepentingan Non-Pengendali	154	128	97
Pendapatan Komprehensif yang Dapat Diatribusikan kepada Pemegang Ekuitas Entitas induk	3.549	2.746	1.759
Pendapatan Komprehensif yang Dapat Diatribusikan kepada Kepentingan Non-Pengendali	150	134	115
<b>Laba Bersih Per Saham (nilai penuh)</b>	<b>359</b>	<b>338</b>	<b>161</b>

\* Disajikan kembali

**PENGHASILAN KOMPREHENSIF LAIN**  
(dalam Rp miliar)

Description	2023	2022	2021*
Pengukuran Kembali Keuntungan/(Kerugian) Imbalan Pasca Kerja	(126)	1	271
<b>Aset Keuangan Diukur pada Nilai Wajar:</b>			
1. Perubahan Nilai Wajar Tahun Berjalan	188	(564)	(16)
2. Jumlah yang Ditransfer ke Laba Rugi Sehubungan dengan Perubahan Nilai Wajar	(16)	(201)	(186)
Perubahan Nilai Wajar pada Lindung Nilai Arus Kas	3	74	200
Pajak Penghasilan terkait dengan Penghasilan Komprehensif Lain	(39)	152	(65)
<b>Total Penghasilan Komprehensif</b>	<b>3.698</b>	<b>2.880</b>	<b>1.874</b>

\* Disajikan kembali

**RASIO KEUANGAN**

Rasio Keuangan Utama (%)	2023	2022	2021*
<b>Modal</b>			
Kewajiban Penyediaan Modal Minimum (KPMM)	27,5	26,3	26,8
KPMM Modal Inti	26,5	25,5	25,9
KPMM Modal Pelengkap	1,0	0,9	0,9
Aset terhadap Ekuitas (x)	4,4	4,2	4,3
<b>Kualitas Aset</b>			
Aset Produktif Bermasalah dan Aset Non-Produktif Bermasalah terhadap Total Aset Produktif dan Aset Non-Produktif	1,3	1,4	1,5
Aset Produktif Bermasalah terhadap Total Aktiva Produktif	1,2	1,3	1,4
Rasio Kredit Bermasalah (NPL) – Bruto	2,2	2,6	2,7
Rasio Kredit Bermasalah (NPL) – Bersih	0,3	0,2	0,4
Cadangan Kerugian Penurunan Nilai Aset Keuangan terhadap Aset Produktif	4,6	4,6	4,3
Loan Loss Coverage	265,9	230,8	225,6
<b>Pendapatan</b>			
Imbal Hasil Rata-rata Aktiva (ROAA) Sebelum Pajak	2,3	2,3	1,2
Imbal Hasil Rata-rata Aktiva (ROAA) Setelah Pajak	1,7	1,7	0,8
Imbal Hasil Rata-rata Ekuitas (ROAE)	8,3	8,3	4,1
Liabilitas terhadap Aktiva	0,8	0,8	0,8
Liabilitas terhadap Ekuitas	3,4	3,2	3,3
Marjin Bunga Bersih (NIM)	7,7	7,7	7,5
Rasio biaya terhadap pendapatan	51,6	50,1	47,7
Rasio Penghasilan Operasional Lain terhadap Penghasilan Operasional	75,7	72,9	86,6
Biaya Dana	3,5	2,4	3,0
<b>Likuiditas</b>			
Loan to Deposit Ratio (LDR)	96,6	91,0	84,6
Rasio CASA	52,3	63,9	59,1



## RASIO KEUANGAN

Rasio Keuangan Utama (%)	2023	2022	2021*
<b>Kepatuhan</b>			
1. a. Presentase Pelanggaran BMPK			
a.1. Pihak Terkait	-	-	-
a.2. Pihak Tidak Terkait	-	-	-
b. Presentase Pelampauan BMPK			
b.1. Pihak Terkait	-	-	-
b.2. Pihak Tidak Terkait	-	-	-
2. Persyaratan Cadangan Wajib <sup>d)</sup>			
a. GWM Rupiah			
i. Harian	0,0	0,0	0,5
ii. Rata-rata	7,1	7,9	3,0
b. GWM Valuta Asing	2,0	2,0	2,0
3. Posisi Devisa Net	0,9	1,4	0,8
<b>Lainnya</b>			
Jumlah Karyawan <sup>e)</sup>	25.995	26.184	25.866
Jumlah Cabang <sup>e)</sup>	863	879	864
Total ATM & CDM	1.255	1.408	1.471

\* Disajikan kembali  
Angka tersebut diperoleh dari laporan keuangan konsolidasi tahun 2021, 2022, dan 2023 yang telah diaudit oleh Kantor Akuntan Publik Imelda dan Rekan (anggota jaringan firma Deloitte Touche Tohmatsu Limited)

## Catatan:

- Termasuk pinjaman, piutang dari pembiayaan konsumen dan piutang sewa dari Adira Finance.
- Termasuk simpanan nasabah dan simpanan dari bank lain.
- Termasuk deposito, obligasi, dan pinjaman.
- Sesuai dengan PBI No. 22/3/PBI/2020 dan PADG No. 22/10/PADG/2020 tentang GWM Rupiah dan Valuta Asing untuk Bank Umum Konvensional (BUK), Bank Umum Syariah (BUS), dan Unit Usaha Syariah (UUS).
- Termasuk Adira Finance.

# IKHTISAR SYARIAH



(dalam Rp juta)

Net Revenue Sharing					
Jenis Penghimpun Dana	Saldo Rata-Rata	Pendapatan yang Akan Dibagihasilkan	Porsi Pemilik Dana		
			Nisbah (%)	Jumlah Bagi Hasil	Indikasi Rate of Return (%)
	A	B	C	D	E=(D/A x 100%) x 12
1. Liabilitas Kepada Bank Lain	-	-	-	-	-
2. Giro Mudharabah					
a. Bank	215.705	1.837	10	184	1,02
b. Non Bank	1.026.517	8.742	18	1.603	1,87
3. Tabungan Mudharabah					
a. Bank	216.246	1.842	13	239	1,33
b. Non Bank	991.085	8.440	8	656	0,79
4. Deposito Mudharabah					
a. Bank					
- 1 Bulan	43.156	368	25	92	2,56
- 3 Bulan	56.992	485	25	121	2,55
- 6 Bulan	2.564	22	25	5	2,34
- 12 Bulan	46.385	395	25	99	2,56
b. Non Bank					
- 1 Bulan	1.366.566	11.638	25	2.909	2,55
- 3 Bulan	1.516.264	12.913	25	3.228	2,55
- 6 Bulan	461.750	3.932	25	983	2,55
- 12 Bulan	975.717	8.310	25	2.077	2,55
5. Pembiayaan yang Diterima	-	-	-	-	-
<b>Jumlah</b>	<b>6.918.947</b>	<b>58.924</b>			

(dalam Rp juta)

Jenis Penyaluran Dana	Saldo Rata-rata	Pendapatan yang Diterima
	A	B
1. Penempatan pada Bank Lain	-	-
2. Piutang Murabahah		
a. Bank	-	-
b. Non Bank	7.886.175	55.457
3. Piutang Istishna		
a. Bank	-	-
b. Non Bank	-	-





(dalam Rp juta)

Jenis Penyaluran Dana		Saldo Rata-rata	Pendapatan yang Diterima
		A	B
4.	Piutang Multijasa		
	a. Bank	-	-
	b. Non Bank	-	-
5.	Pembiayaan Gadai		
	a. Bank	-	-
	b. Non Bank	-	-
6.	Pembiayaan <i>Mudharabah</i>		
	a. Bank	100.499	563
	b. Non Bank	1.521.549	7.475
7.	Pembiayaan <i>Musyarakah</i>		
	a. Bank	-	-
	b. Non Bank	2.611.011	10.425
8.	Pembiayaan Sewa		
	a. Bank	-	-
	b. Non Bank	584.790	(31.785)
9.	Pembiayaan Lainnya		
	a. Bank	-	-
	b. Non Bank	767	-
<b>Jumlah</b>		<b>12.704.791</b>	<b>42.135</b>

**LAPORAN SUMBER DAN PENYALURAN DANA ZAKAT DAN WAKAF**

(dalam Rp juta)

No	URAIAN	31 DES 23	31 DES 22	31 DES 21
<b>A. Sumber dan Penyaluran Dana Zakat</b>				
1.	Penerimaan Dana Zakat yang Berasal dari:			
	a. Internal UUS	-	-	-
	b. Eksternal UUS	682	1.133	1.830
	<b>Total Penerimaan</b>	<b>682</b>	<b>1.133</b>	<b>1.830</b>
2.	Penyaluran Dana Zakat kepada Entitas Pengelola Zakat			
	a. Lembaga Amil Zakat	489	2.406	1.134
	b. Badan Amil Zakat	1	1	-
	<b>Total penyaluran</b>	<b>490</b>	<b>2.407</b>	<b>1.134</b>
<b>B. Sumber dan Penyaluran Dana Wakaf</b>				
1.	Penerimaan Dana Wakaf yang Berasal dari:			
	a. Internal UUS			-
	b. Eksternal UUS	9.036	15.191	4.250
	<b>Total Penerimaan</b>	<b>9.036</b>	<b>15.191</b>	<b>4.250</b>



(dalam Rp juta)

No	URAIAN	31 DES 23	31 DES 22	31 DES 21
2.	Penyaluran Dana Wakaf kepada Entitas Pengelola Wakaf			
	a. Badan Wakaf Indonesia	733	1.045	303
	b. Nadzir Lain <sup>1)</sup> Yayasan Pesantren	3.788	5.112	800
	c. Nadzir Lain <sup>2)</sup> DD Republika Wakaf	2.274	8.274	586
	d. Nadzir Lain <sup>2)</sup> Yayasan Darut Tauhid	600	-	-
	e. Lain-lain <sup>3)</sup>	413	-	-
	<b>Total penyaluran</b>	<b>7.808</b>	<b>14.431</b>	<b>1.689</b>

**Keterangan:**

- 1) Disebutkan nama lembaga atau pihak sebagai nadzir dimana UUS menyalurkan paling sedikit 5% (lima persen) dari total penyaluran dana wakaf.
- 2) Jika terdapat lebih dari 1 (satu) dan paling banyak 20 (dua puluh) nadzir dimana UUS menyalurkan paling sedikit 5% (lima persen), disebutkan nama lembaga atau pihak dimaksud.
- 3) Seluruh nadzir dimana UUS menyalurkan kurang dari 5% (lima persen) dari total penyaluran dana wakaf.

**LAPORAN SUMBER DAN PENGGUNAAN DANA KEBAJIKAN**

(dalam Rp juta)

No	URAIAN	31 DES 23	31 DES 22	31 DES 21
1.	Saldo Awal Dana Kebajikan	2.072	1.560	1.551
2.	Penerimaan Dana Kebajikan	-	-	-
	a. Infak dan Sedekah	90	314	113
	b. Pengembalian Dana Kebajikan Produktif			
	c. Denda	863	759	3.622
	d. Penerimaan Non Halal	-	-	-
	e. Lainnya	-	-	-
	<b>Total Penerimaan</b>	<b>953</b>	<b>1.073</b>	<b>3.735</b>
3.	Penggunaan Dana Kebajikan			
	a. Dana Kebajikan Produktif	-	-	-
	b. Sumbangan	1.882	561	3.726
	c. Penggunaan lainnya untuk Kepentingan Umum	-	-	-
	<b>Total Penggunaan</b>	<b>1.882</b>	<b>561</b>	<b>3.726</b>
4.	Kenaikan/Penurunan Sumber Dana Kebajikan	(929)	512	9
5.	Saldo Akhir Dana Kebajikan	1.143	2.072	1.560

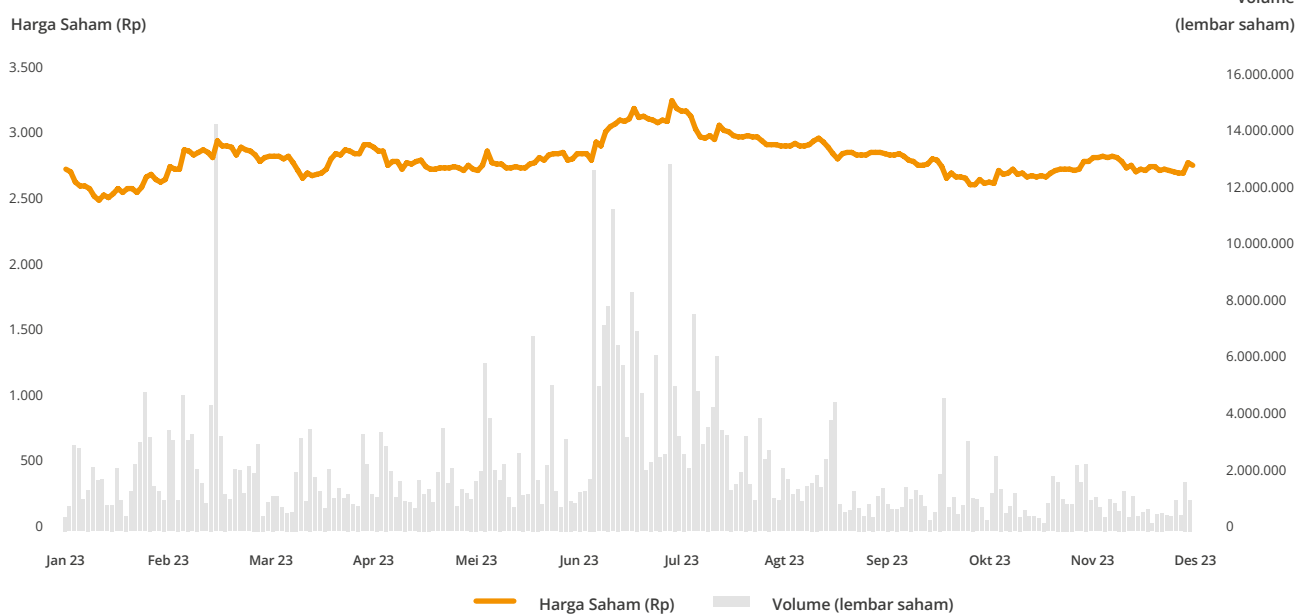


# IKHTISAR SAHAM

Harga Saham (Rp)	2023				
	Tertinggi	Terendah	Penutupan	Rata-Rata	Kapitalisasi Pasar (dalam jutaan Rp)
Triwulan I	2.970	2.510	2.700	2.749	26.388.592
Triwulan II	2.960	2.740	2.820	2.813	27.561.419
Triwulan III	3.280	2.830	2.860	3.007	27.952.361
Triwulan IV	2.870	2.630	2.780	2.751	27.170.476

## GRAFIK PERGERAKAN HARGA SAHAM

GRAFIK VOLUME PERDAGANGAN DAN HARGA PENUTUPAN SAHAM SELAMA TAHUN 2023





Harga Saham (Rp)	2022				
	Tertinggi	Terendah	Penutupan	Rata-Rata	Kapitalisasi Pasar (dalam jutaan Rp)
Triwulan I	2.470	2.280	2.440	2.372	23.847.469
Triwulan II	2.620	2.310	2.350	2.405	22.967.849
Triwulan III	2.790	2.320	2.540	2.570	24.824.824
Triwulan IV	3.790	2.590	2.730	2.994	26.681.799

### GRAFIK PERGERAKAN HARGA SAHAM

GRAFIK VOLUME PERDAGANGAN DAN HARGA PENUTUPAN SAHAM SELAMA TAHUN 2022





# INFORMASI TENTANG OBLIGASI

Untuk periode yang berakhir pada tanggal 31 Desember 2023, Danamon tidak melakukan pencatatan obligasi, sukuk atau obligasi konversi, maupun pencatatan efek lainnya. Oleh karena itu, Perseroan tidak menyajikan informasi terkait jumlah obligasi/sukuk/obligasi konversi yang beredar (*outstanding*), tingkat bunga/imbalan, tanggal jatuh tempo, peringkat obligasi/sukuk.

Adapun obligasi korporasi yang telah diterbitkan sebelumnya dan belum jatuh tempo per tanggal 31 Desember 2023 adalah sebagai berikut:

Surat Hutang	Tanggal penerbitan Efektif	Nomor Surat	Jumlah (dalam jutaan Rupiah)	Wali Amanat	Jadwal Pembayaran Bunga
Obligasi Berkelanjutan III Tahap V Adira Finance Tahun 2017 (Obligasi Berkelanjutan III Tahap V)	Juni 2015	No. S-279/D.04/2015	2.014.000	PT Bank Negara Indonesia (Persero) Tbk.	Triwulanan
Obligasi Berkelanjutan III Adira Finance Tahap VI Tahun 2017 (Obligasi Berkelanjutan III Tahap VI)	Juni 2015	No. S-279/D.04/2015	769.000	PT Bank Negara Indonesia (Persero) Tbk.	Triwulanan
Obligasi Berkelanjutan IV Adira Finance Tahap I Tahun 2017 (Obligasi Berkelanjutan IV Tahap I)	Desember 2017	No. S-458/D.04/2017	1.300.000	PT Bank Negara Indonesia (Persero) Tbk.	Triwulanan
Obligasi Berkelanjutan IV Adira Finance Tahap II Tahun 2018 (Obligasi Berkelanjutan IV Tahap II)	Desember 2017	No. S-458/D.04/2017	1.630.000	PT Bank Negara Indonesia (Persero) Tbk.	Triwulanan
Obligasi Berkelanjutan IV Tahap III Tahun 2018 Adira Finance (Obligasi Berkelanjutan IV Tahap III)	Desember 2017	No. S-458/D.04/2017	2.260.000	PT Bank Negara Indonesia (Persero) Tbk.	Triwulanan
Obligasi Berkelanjutan Adira Finance Tahap IV Tahun 2018 (Obligasi Berkelanjutan IV Tahap IV)	Desember 2017	No. S-458/D.04/2017	618.000	PT Bank Negara Indonesia (Persero) Tbk.	Triwulanan
Obligasi Berkelanjutan IV Tahap V Tahun 2019 Adira Finance (Obligasi Berkelanjutan IV Tahap V)	Desember 2017	No. S-458/D.04/2017	2.000.000	PT Bank Negara Indonesia (Persero) Tbk.	Triwulanan
Obligasi Berkelanjutan IV Adira Finance Tahap VI Tahun 2019 (Obligasi Berkelanjutan IV Tahap VI)	Desember 2017	No. S-458/D.04/2017	1.192.000	PT Bank Negara Indonesia (Persero) Tbk.	Triwulanan
Obligasi Berkelanjutan V Tahap I Tahun 2020 Adira Finance (Obligasi Berkelanjutan V Tahap I)	Juni 2020	No. S-182/D.04/2020	1.300.000	PT Bank Negara Indonesia (Persero) Tbk.	Triwulanan
Obligasi Berkelanjutan V Adira Finance Tahap II Tahun 2021 (Obligasi Berkelanjutan V Tahap II)	Juni 2020	No. S-182/D.04/2020	1.300.000	PT Bank Negara Indonesia (Persero) Tbk.	Triwulanan
Obligasi Berkelanjutan V Adira Finance Tahap III Tahun 2022 (Obligasi Berkelanjutan V Tahap III)	Juni 2020	No. S-182/D.04/2020	1.700.000	PT Bank Negara Indonesia (Persero) Tbk.	Triwulanan
Obligasi Berkelanjutan VI Adira Finance Tahap I Tahun 2023 (Obligasi Berkelanjutan VI Tahap I)	Juni 2023	No. S-164/D.04/2023	1.700.000	PT Bank Negara Indonesia (Persero) Tbk.	Triwulanan
Obligasi Berkelanjutan VI Adira Finance Tahap II Tahun 2023 (Obligasi Berkelanjutan VI Tahap II)	Juni 2023	No. S-164/D.04/2023	1.250.000	PT Bank Negara Indonesia (Persero) Tbk.	Triwulanan
Adira Finance Lanjutan Sukuk Mudharabah II Tahap III Tahun 2017 (Lanjutan Sukuk Mudharabah II Tahap III)	Juni 2015	No. S-279/D.04/2015	386.000	PT Bank Negara Indonesia (Persero) Tbk.	Triwulanan
Adira Finance Lanjutan Sukuk Mudharabah III Tahap I Tahun 2017 (Lanjutan Sukuk Mudharabah III Tahap I)	Desember 2017	No. S-458/D.04/2017	200.000	PT Bank Negara Indonesia (Persero) Tbk.	Triwulanan

Surat Hutang	Tanggal penerbitan Efektif	Nomor Surat	Jumlah (dalam jutaan Rupiah)	Wali Amanat	Jadwal Pembayaran Bunga
Adira Finance Lanjutan Sukuk Mudharabah III Tahap II Tahun 2018 (Lanjutan Sukuk Mudharabah III Tahap II)	Desember 2017	No. S-458/D.04/2017	490.000	PT Bank Negara Indonesia (Persero) Tbk.	Triwulanan
Adira Finance Lanjutan Sukuk Mudharabah III Tahap III Tahun 2018 (Lanjutan Sukuk Mudharabah III Tahap III)	Desember 2017	No. S-458/D.04/2017	214.000	PT Bank Negara Indonesia (Persero) Tbk.	Triwulanan
Adira Finance Lanjutan Sukuk Mudharabah III Tahap IV Tahun 2019 (Lanjutan Sukuk Mudharabah III Tahap IV)	Desember 2017	No. S-458/D.04/2017	96.000	PT Bank Negara Indonesia (Persero) Tbk.	Triwulanan
Sukuk Mudharabah Berkelanjutan IV Adira Finance Tahap I Tahun 2020 (Sukuk Mudharabah Berkelanjutan IV Tahap I)	Juni 2020	No. S-182/D.04/2020	200.000	PT Bank Negara Indonesia (Persero) Tbk.	Triwulanan
Sukuk Mudharabah Berkelanjutan IV Adira Finance Tahap II Tahun 2021 (Sukuk Mudharabah Berkelanjutan IV Tahap II)	Juni 2020	No. S-182/D.04/2020	200.000	PT Bank Negara Indonesia (Persero) Tbk.	Triwulanan
Sukuk Mudharabah Berkelanjutan IV Adira Finance Tahap III Tahun 2022 (Sukuk Mudharabah Berkelanjutan IV Tahap III)	Juni 2020	No. S-182/D.04/2020	300.000	PT Bank Negara Indonesia (Persero) Tbk.	Triwulanan
Sukuk Mudharabah Berkelanjutan V Adira Finance Tahap I Tahun 2023 (Sukuk Mudharabah Berkelanjutan V Tahap I)	Juni 2023	No. S-164/D.04/2023	300.000	PT Bank Negara Indonesia (Persero) Tbk.	Triwulanan
Sukuk Mudharabah Berkelanjutan V Adira Finance Tahap II Tahun 2023 (Sukuk Mudharabah Berkelanjutan V Tahap II)	Juni 2023	No. S-164/D.04/2023	300.000	PT Bank Negara Indonesia (Persero) Tbk.	Triwulanan

## PERINGKAT KREDIT

<b>Pefindo Mei 2023</b>	Outlook	Stable
	Corporate Rating	idAAA
<b>Fitch Rating Juli 2023</b>	Outlook	Stable
	LT Issuer Default Rating	BBB
	ST Issuer Default Rating	F2
	National Long Term	AAA (idn)
	National Short Term	F1+(idn)
	Shareholder Support Rating	bbb
Viability Rating	bb	



# PERISTIWA PENTING



## KERJASAMA BISNIS DAN KEMITRAAN



### Corporate Development – Garuda Fund

Penempatan dana pada Garuda Fund, dana ventura untuk mendukung fintech Indonesia.

31 Januari 2023



### Ekosistem Otomotif

Official Partner International Indonesia Motor Show (IIMS) 2023, berkolaborasi dengan Adira Finance dan didukung oleh MUFG.

Jakarta, 16 – 26 Februari 2023 dan  
Surabaya, 31 Mei – 4 Juni 2023



### Berkolaborasi dengan MUFG dan Bank Partner

Business and Investment Matching Fair 2023.

22-24 dan 27 Februari 2023



### Corporate Development – Mandala Finance

Adira Finance menandatangani perjanjian bersyarat untuk mengakuisisi PT Mandala Multifinance Tbk.

23 Juni 2023



### Perayaan 67 Tahun Danamon

Pameran *travel, lifestyle, F&B*, real estat, dan pameran otomotif di Central Park Mall, Jakarta.

20 – 23 Juli 2023



### Perayaan 33 Tahun Adira Finance

Adira Festival di 5 kota di seluruh Indonesia.

Agustus – Desember 2023



**Digital Partnership - Bareksa**  
Integrasi fitur direct debit dengan aplikasi Bareksa.

27 September 2023



**Corporate Development - Home Credit Indonesia**  
Adira Finance menyelesaikan akuisisi di PT Home Credit Indonesia.

2 Oktober 2023



**Digital Partnership - KlikDokter**  
Kolaborasi aplikasi D-Bank PRO dengan aplikasi KlikDokter.

31 Oktober 2023



**Berkolaborasi dengan MUG dan Bank Partner**  
Business Matching Fair - Industri F&B.

7 Desember 2023



**Corporate Development - Standard Chartered Bank Indonesia**  
Menyelesaikan akuisisi portofolio kredit bisnis ritel dari Bank Standard Chartered Indonesia

8 Desember 2023





## CUSTOMER ENGAGEMENT



### Perayaan Tahun Baru Imlek

Acara makan malam bersama nasabah di 4 kota di Indonesia.

Januari - Februari 2023



### Danamon Wealth Series

"How High Can We Go"

10 May 2023



### Danamon Privilege

Privilege Night dengan Danamon Hadiah Beruntun.

22 Agustus 2023



### Danamon Wealth Series

"Turning Challenges into Opportunities"

28 September 2023



### Danamon Optimal

Sponsor utama pada Bridestory Market 2023.

5-8 Oktober 2023



### Danamon Privilege Connect

Acara Privilege Community.

Oktober - Desember 2023



## SUSTAINABILITY



### Sustainable Social Loan - PT Pegadaian

Merintis Kesepakatan senilai Rp1 triliun berkolaborasi dengan PT Pegadaian.

18 Januari 2023

### Reboisasi dan Restorasi Habitat

Penanaman 32.000 pohon mangrove di 4 lokasi di seluruh Indonesia.

Februari - Desember 2023



### Literasi Keuangan untuk semua

Program Danamon Peduli berkolaborasi dengan Sunyi Academy Foundation.

30 Oktober - 17 November 2023

### Sharia Social Financing - PT Permodalan Nasional Madani

Berkolaborasi dengan MUFG, menandatangani perjanjian pertama dengan PT Permodalan Nasional Madani senilai Rp500 miliar.

12 Desember 2023

