



RINGKASAN KINERJA





IKHTISAR UTAMA 2021

Pertumbuhan
laba bersih yang
kuat ditengah kondisi
perekonomian yang
menantang

56,1% ↑

Laba bersih tumbuh 56,1%
menjadi sebesar Rp1,57 triliun.

Peningkatan pada
Granular Funding

59,1% ↑

Rasio CASA mencapai
59,1%, meningkat 680bps
dibandingkan dengan tahun
sebelumnya, sejalan dengan
fokus Danamon pada
granular funding.

Kualitas aset yang
tetap terjaga

2,7% ↑

NPL bruto tercatat sebesar
2,7% di tahun 2021, membaik
dibandingkan tahun sebelumnya
sebesar 2,8%.



Permodalan yang Sehat

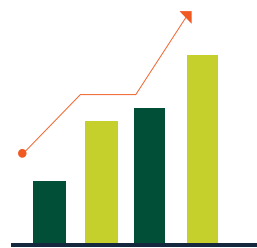
26,7%

Rasio KPMM tetap menunjukkan permodalan yang sehat. Rasio KPMM konsolidasi meningkat menjadi 26,7% dari 25,0% pada tahun sebelumnya.

Mencatatkan rasio *Loan Loss Coverage* yang tinggi

225,6% ↑

Rasio *Loan Loss Coverage* mencapai rekor tertinggi sebesar 225,6%.



IKHTISAR KEUANGAN

LAPORAN POSISI KEUANGAN KONSOLIDASIAN

(Dalam Rp miliar)

Keterangan	2021	2020	2019
Aset	192.240	200.890	193.534
Surat berharga - bruto	5.534	4.701	9.433
Obligasi Pemerintah	30.338	25.535	14.227
Kredit yang diberikan - bruto ^{a)}	127.708	134.161	141.460
Investasi dalam saham	82	107	116
Simpanan nasabah dan bank lain ^{b)}	123.354	126.211	114.275
Total Pendanaan ^{c)}	134.405	143.580	138.095
Total liabilitas	147.157	157.315	148.117
Total ekuitas	45.083	43.575	45.417
Jumlah saham yang diterbitkan dan disetor penuh (dalam satuan)	9.773.552.870	9.773.552.870	9.773.552.870

LAPORAN LABA RUGI KONSOLIDASIAN

(Dalam Rp miliar)

Keterangan	2021	2020	2019
Pendapatan bunga - neto	13.747	13.724	14.579
Pendapatan operasional lainnya - neto	3.992	4.192	3.787
Beban operasional lainnya	15.325	15.645	15.093
Laba operasional	2.414	2.271	3.273
Pendapatan beban non-operasional	(134)	(204)	2.214
Laba sebelum beban pajak	2.280	2.067	5.488
Beban pajak penghasilan	611	978	1.619
Laba tahun berjalan	1.669	1.089	3.868
Pendapatan setelah beban pajak pendapatan	1.669	1.089	4.241
Laba bersih yang dapat diatribusikan kepada Pemegang Entitas induk	1.573	1.008	4.073
Laba bersih yang dapat diatribusikan kepada Kepentingan non-pengendali	96	81	167
Pendapatan Komprehensif yang dapat diatribusikan kepada Pemegang Ekuitas induk	1.776	1.302	4.175
Pendapatan Komprehensif yang dapat diatribusikan kepada Kepentingan non-pengendali	117	81	155
Laba bersih per saham (nilai penuh)	161	103	417

PENGHASILAN KOMPREHENSIF LAIN

(Dalam Rp miliar)

Keterangan	2021	2020	2019
Pengukuran Kembali Keuntungan/(Kerugian) Imbalan Pasca Kerja	292	(20)	(173)
Aset Keuangan Diukur pada Nilai Wajar:			
1. Perubahan Nilai Wajar Tahun Berjalan	(16)	737	425

Keterangan	2021	2020	2019
2. Jumlah yang Ditransfer ke Laba Rugi Sehubungan dengan Perubahan Nilai Wajar	(186)	(263)	(26)
Perubahan Nilai Wajar pada Lindung Nilai Arus Kas	200	(73)	(123)
Pajak Penghasilan terkait dengan Penghasilan Komprehensif Lain	(69)	(92)	(14)
Total Penghasilan Komprehensif	1.893	1.382	4.330

RASIO KEUANGAN

Rasio Keuangan Utama (%)	2021	2020	2019
I. Modal			
1. Kewajiban Penyediaan Modal Minimum (KPMM)	26,7	25,0	24,2
KPMM Modal Inti	25,9	24,2	23,4
KPMM Modal Pelengkap	0,9	0,8	0,8
2. Aset Terhadap Ekuitas (x)	4,3	4,6	4,3
II. Kualitas Aset			
1. Aset produktif bermasalah dan aset non-produktif bermasalah terhadap total aset produktif dan aset non-produktif	1,5	1,7	2,0
2. Aset produktif bermasalah terhadap total aktiva produktif	1,4	1,5	1,9
3. Rasio Kredit Bermasalah (NPL) – Bruto	2,7	2,8	3,0
4. Rasio Kredit Bermasalah (NPL) – Bersih	0,4	0,9	2,0
5. Cadangan Kerugian Penurunan Nilai Aset Keuangan Terhadap Aset Produktif	4,3	4,0	2,7
6. <i>Loan Loss Coverage</i>	225,6	199,9	112,6
III. Rentabilitas			
1. Imbal Hasil Rata-rata Aktiva (ROAA) sebelum pajak	1,2	1,0	3,0
2. Imbal Hasil Rata-rata Aktiva (ROAA) setelah pajak	0,8	0,5	2,1
3. Imbal Hasil Rata-rata Ekuitas (ROAE)	4,1	2,7	11,1
4. Liabilitas Terhadap Aktiva	0,8	0,8	0,8
5. Liabilitas Terhadap Ekuitas	3,3	3,6	3,3
6. Marjin Bunga Bersih (NIM)	7,5	7,4	8,3
7. Rasio biaya terhadap pendapatan	47,7	46,3	50,9
8. Rasio Biaya Operasional terhadap Pendapatan Operasional (BOPO)	86,6	88,9	84,5
IV. Likuiditas			
1. Loan to Deposit Ratio (LDR)	84,6	84,0	98,9
2. Rasio Dana Murah	59,1	52,3	49,7
V. Kepatuhan			
1. Presentase Pelanggaran BMPK			
a.1. Pihak Terkait	-	-	-
a.2. Pihak Tidak Terkait	-	-	-
b. Presentase Pelampauan BMPK			



Rasio Keuangan Utama (%)	2021	2020	2019
b.1. Pihak Terkait	-	-	-
b.2. Pihak Tidak Terkait	-	-	-
2. Statutory Reserve Requirement ^{d)}			
a. GWM Rupiah			
• Harian	0,5	-	3,0
• Rata-rata	3,0	3,1	3,0
b. GWM Valuta Asing	2,0	2,0	6,0
3. Posisi Devisa Net	0,8	1,4	1,4
Lainnya			
1. Jumlah Karyawan ^{e)}	25.866	25.350	28.059
2. Jumlah Cabang ^{e)}	864	846	920
3. Total ATMs	1.471	1.487	1.345

*Angka tersebut diperoleh dari laporan keuangan konsolidasian tahun 2020 yang telah diaudit oleh Kantor Akuntan Publik Tanudiredja, Wibisana, Rintis & Rekan (anggota jaringan firma Pricewaterhouse Coopers) dan laporan keuangan konsolidasian tahun 2021 yang telah diaudit oleh Kantor Akuntan Publik Imelda & Rekan (anggota jaringan firma Deloitte Touche Tohmatsu Limited)

Catatan:

- Termasuk pinjaman, piutang dari pembiayaan konsumen dan piutang sewa dari Adira Finance.
- Termasuk simpanan nasabah dan simpanan dari bank lain.
- Termasuk deposito, obligasi, dan pinjaman.
- Sesuai dengan PBI No. 22/3/PBI/2020 dan PADG No 23/27/PADG/2021 tentang GWM Rupiah dan Valuta Asing untuk Bank Umum Konvensional (BUK), Bank Umum Syariah (BUS) dan Unit Usaha Syariah (UUS).
- Termasuk Adira Finance

IKHTISAR SYARIAH

LAPORAN DISTRIBUSI BAGI HASIL

(Dalam Jutaan Rupiah)

Jenis Penghimpun Dana	Saldo Rata-rata	Pendapatan yang akan dibagikan	Porsi Pemilik Dana		
			Nisbah (%)	Jumlah Bagi Hasil	Rate of Return (%)
			A	B	C
1. Liabilitas Kepada Bank Lain	-	-			
2. Giro <i>mudharabah</i>					
a. Bank	185.221	1.577	10	158	1,02
b. Non Bank	855.443	7.285	15	1.080	1,52
3. Tabungan <i>mudharabah</i>					
a. Bank	145.895	1.243	13	162	1,33
b. Non Bank	997.041	8.491	10	840	1,01
4. Deposito <i>mudharabah</i>					
a. Bank					
- 1 Bulan	108.882	927	25	232	2,56
- 3 Bulan	51.613	440	25	110	2,56
- 6 Bulan	11.621	99	25	25	2,58
- 12 Bulan	26.497	226	29	64	2,90
b. Non Bank					
- 1 Bulan	882.827	7.519	25	1.880	2,56
- 3 Bulan	299.321	2.549	25	637	2,55
- 6 Bulan	97.482	830	25	208	2,56
- 12 Bulan	37.243	317	28	88	2,84
5. Pembiayaan yang Diterima	-	-			
Jumlah	3.699.086	31.503			

(Dalam Jutaan Rp)

Jenis Penyaluran Dana	Saldo Rata-rata	Pendapatan yang Diterima
	A	B
1. Penempatan pada Bank Lain		
2. Piutang Murabahah		
a. Bank	-	-
b. Non Bank	4.672.828	42.426
3. Piutang Istishna		
a. Bank	-	-
b. Non Bank	-	-
4. Piutang Multijasa		
a. Bank	-	-
b. Non Bank	-	-



Jenis Penyaluran Dana	Saldo Rata-rata	Pendapatan yang Diterima
	A	B
5. Pembiayaan Gadai		
a. Bank		
b. Non Bank		
6. Pembiayaan Mudharabah		
a. Bank	46.018	364
b. Non Bank	2.052.055	4.657
7. Pembiayaan Musyarakah		
a. Bank		
b. Non Bank	1.769.709	8.146
8. Pembiayaan Sewa		
a. Bank		
b. Non Bank	486.167	4.081
9. Pembiayaan Lainnya		
a. Bank		
b. Non Bank	998	-
Jumlah	9.027.775	59.674

LAPORAN SUMBER DAN PENYALURAN DANA ZAKAT DAN WAKAF

(Dalam Jutaan Rupiah)

No	Uraian	2021	2020	2019
A.	Sumber dan Penyaluran Dana Zakat			
1.	Penerimaan dana zakat yang berasal dari:			
a.	Internal UUS		-	-
b.	Eksternal UUS	1.830	3.039	3.605
	Total penerimaan	1.830	3.039	3.605
2.	Penyaluran dana zakat kepada entitas pengelola Zakat			
a.	Lembaga amil zakat		1.673	4.734
b.	Badan amil zakat	1.134		
	Total penyaluran	1.134	1.673	4.734
B.	Sumber dan Penyaluran Dana Wakaf			
1.	Penerimaan dana wakaf yang berasal dari:			
a.	Internal BUS		-	-
b.	Eksternal BUS	4.250	-	-
	Total penerimaan	4.250	-	-

(Dalam Jutaan Rupiah)

No	Uraian	2021	2020	2019
2.	Penyaluran dana wakaf kepada entitas pengelola wakaf			
a.	Badan Wakaf Indonesia	303	-	-
b.	Nadzir lain ¹⁾ Yayasan Pesantren	800	-	-
c.	Nadzir Lain ²⁾ DD Republika Wakaf	586	-	-
d.	Lain-lain ³⁾	-	-	-
	Total penyaluran	1.689	-	-

Keterangan:

- 1) Disebutkan nama lembaga atau pihak sebagai nadzir dimana UUS menyalurkan paling sedikit 5% (lima persen) dari total penyaluran dana wakaf.
- 2) Jika terdapat lebih dari 1 (satu) dan paling banyak 20 (dua puluh) nadzir dimana UUS menyalurkan paling sedikit 5% (lima persen), disebutkan nama lembaga atau pihak dimaksud.
- 3) Seluruh nadzir dimana UUS menyalurkan kurang dari 5% (lima persen) dari total penyaluran dana wakaf.

DANA KEBAJIKAN

(Dalam Jutaan Rupiah)

No	Uraian	2021	2020	2019
1.	Saldo awal dana kebajikan	1.551	1.079	1.099
2.	Penerimaan dana kebajikan			
a.	Infak dan sedekah	113	115	185
b.	Pengembalian dana kebajikan produktif			
c.	Denda	3.622	1.440	227
d.	Penerimaan non halal			
e.	Lainnya			
	Total Penerimaan	3.735	1.555	412
3.	Penggunaan dana kebajikan			
a.	Dana kebajikan produktif			
b.	Sumbangan	3.726	1.083	432
c.	Penggunaan lainnya untuk kepentingan umum			
	Total Penggunaan	3.726	1.083	432
4.	Kenaikan / penurunan sumber dana kebajikan	9	472	(20)
5.	Saldo akhir dana kebajikan	1.560	1.551	1.079



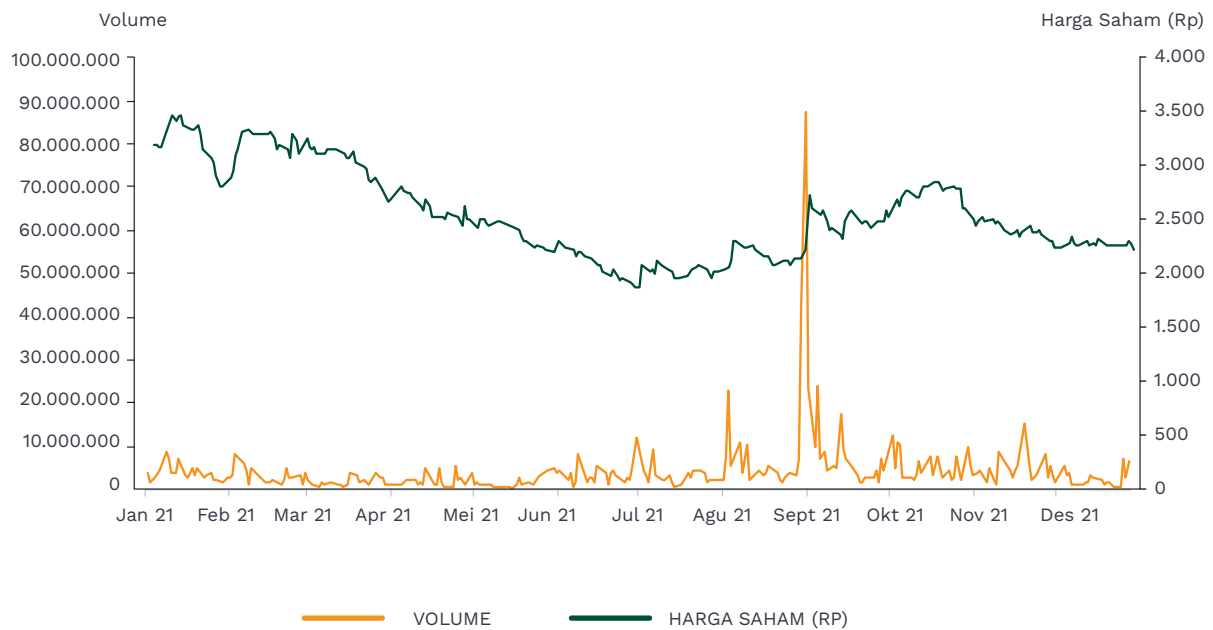
IKHTISAR SAHAM

Kinerja Perdagangan Saham

Uraian	2021				
	Harga Saham			Volume Transaksi	Kapitalisasi Pasar (Rp Miliar)
	Tertinggi	Terendah	Penutupan		
Triwulan I	3.440	2.730	2.730	183.909.500	26.681,80
Triwulan II	2.870	2.040	2.040	143.335.300	19.938,05
Triwulan III	2.790	2.040	2.660	471.158.100	25.997,65
Triwulan IV	2.900	2.350	2.350	279.786.900	22.967,85

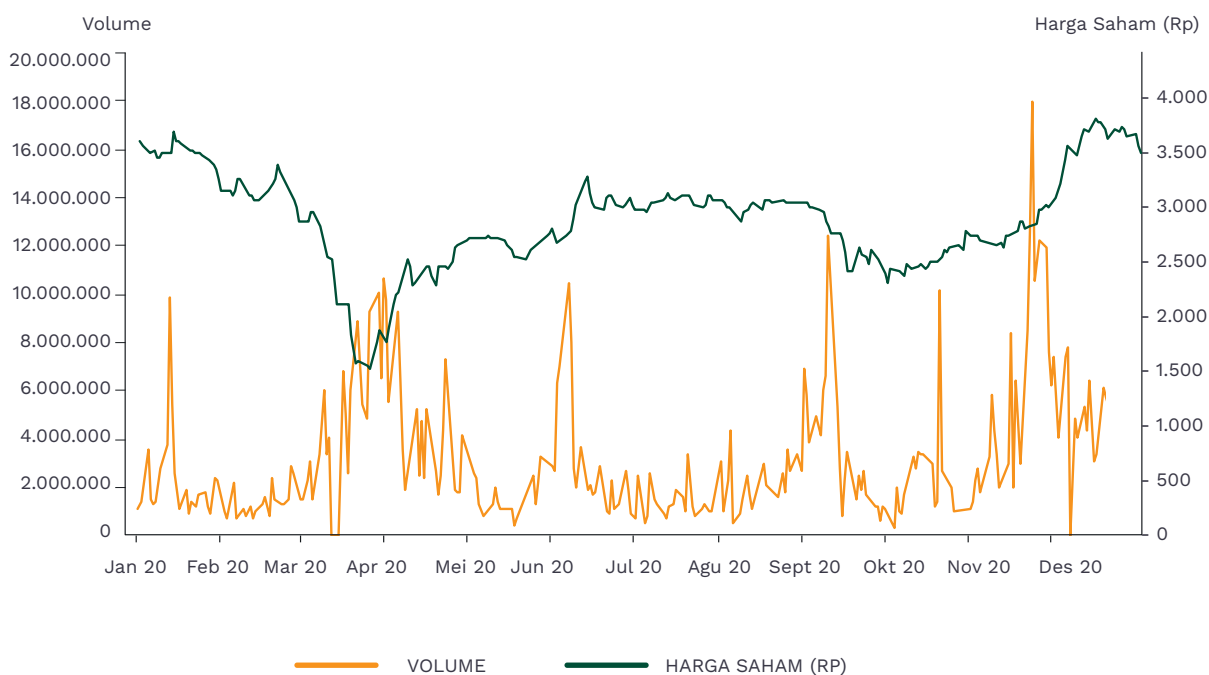
GRAFIK PERGERAKAN HARGA SAHAM

GRAFIK VOLUME PERDAGANGAN DAN HARGA PENUTUPAN SAHAM SELAMA TAHUN 2021



Uraian	2020				
	Harga Saham			Volume Transaksi	Kapitalisasi Pasar (Rp Miliar)
	Tertinggi	Terendah	Penutupan		
Triwulan I	3.375	1.389	1.733	171.741.000	16.940,97
Triwulan II	2.990	1.922	2.690	188.059.800	26.290,86
Triwulan III	2.850	2.110	2.170	149.566.800	21.208,61
Triwulan IV	3.480	2.220	3.200	259.782.800	31.275,37

GRAFIK VOLUME PERDAGANGAN DAN HARGA PENUTUPAN SAHAM SELAMA TAHUN 2020



AKSI KORPORASI

Danamon tidak melakukan aksi korporasi pada tahun 2021 yang menyebabkan terjadinya perubahan pada saham, seperti pemecahan saham (stock split), penggabungan saham (*reverse stock*), dividen saham, saham bonus, perubahan nilai nominal saham, penerbitan efek konversi, serta penambahan dan pengurangan modal. Oleh karena itu, Danamon tidak menyajikan informasi terkait aksi korporasi sebagaimana yang dimaksud.

SUSPENSİ PERDAGANGAN SAHAM DAN DELISTING

Pada tahun 2020 dan 2021, Danamon tidak pernah dikenakan sanksi perdagangan saham baik berupa penghentian sementara perdagangan saham (*suspension*) maupun penghapusan pencatatan saham (*delisting*).



INFORMASI TENTANG OBLIGASI

Untuk periode yang berakhir pada tanggal 31 Desember 2021, Danamon tidak melakukan pencatatan obligasi, sukuk atau obligasi konversi, maupun pencatatan efek lainnya. Oleh karena itu, Perseroan tidak menyajikan informasi terkait jumlah obligasi/sukuk/obligasi konversi yang beredar (*outstanding*), tingkat bunga/imbalan, tanggal jatuh tempo, peringkat obligasi/sukuk.

Adapun obligasi korporasi yang telah diterbitkan sebelumnya dan belum jatuh tempo per tanggal 31 Desember 2021 adalah sebagai berikut:

Informasi Tentang Obligasi

31 Desember 2021

Surat Hutang	Tanggal penerbitan Efektif	Nomor Surat	Jumlah (dalam Rp juta)	Wali Amanat	Jadwal Pembayaran Bunga
Danamon Surat Jangka Menengah I Danamon Tahun 2019	Februari 2019	No. S-081/ PB.32/2018	500.000	PT Bank Rakyat Indonesia (Persero) Tbk.	Triwulanan
Obligasi Berkelanjutan Danamon Tahap I Tahun 2019	Mei 2019	No. S-053/D.04/2019	2.000.000	PT Bank Rakyat Indonesia (Persero) Tbk.	Triwulanan
Obligasi Berkelanjutan III Tahap V Adira Finance Tahun 2017 (Obligasi Berkelanjutan III Tahap V)	Juni 2015	No. S-279/D.04/2015	2.014.000	PT Bank Negara Indonesia (Persero) Tbk.	Triwulanan
Obligasi Berkelanjutan III Adira Finance Tahap VI Tahun 2017 (Obligasi Berkelanjutan III Tahap VI)	Juni 2015	No. S-279/D.04/2015	769.000	PT Bank Negara Indonesia (Persero) Tbk.	Triwulanan
Obligasi Berkelanjutan IV Adira Finance Tahap I Tahun 2017 (Obligasi Berkelanjutan IV Tahap I)	Desember 2017	No. S-458/D.04/2017	1.300.000	PT Bank Negara Indonesia (Persero) Tbk.	Triwulanan
Obligasi Berkelanjutan IV Adira Finance Tahap II Tahun 2018 (Obligasi Berkelanjutan IV Tahap II)	Desember 2017	No. S-458/D.04/2017	1.630.000	PT Bank Negara Indonesia (Persero) Tbk.	Triwulanan
Obligasi Berkelanjutan IV Tahap III Tahun 2018 Adira Finance (Obligasi Berkelanjutan IV Tahap III)	Desember 2017	No. S-458/D.04/2017	2.260.000	PT Bank Negara Indonesia (Persero) Tbk.	Triwulanan
Obligasi Berkelanjutan Adira Finance Tahap IV Tahun 2018 (Obligasi Berkelanjutan IV Tahap IV)	Desember 2017	No. S-458/D.04/2017	618.000	PT Bank Negara Indonesia (Persero) Tbk.	Triwulanan
Obligasi Berkelanjutan IV Tahap V Tahun 2019 Adira Finance (Obligasi Berkelanjutan IV Tahap V)	Desember 2017	No. S-458/D.04/2017	2.000.000	PT Bank Negara Indonesia (Persero) Tbk.	Triwulanan
Obligasi Berkelanjutan IV Adira Finance Tahap VI Tahun 2019 (Obligasi Berkelanjutan IV Tahap VI)	Desember 2017	No. S-458/D.04/2017	1.192.000	PT Bank Negara Indonesia (Persero) Tbk.	Triwulanan
Obligasi Berkelanjutan V Tahap I Tahun 2020 Adira Finance (Obligasi Berkelanjutan V Tahap I)	Juni 2020	No. S-182/D.04/2020	1.300.000	PT Bank Negara Indonesia (Persero) Tbk.	Triwulanan

31 Desember 2021

Surat Hutang	Tanggal penerbitan Efektif	Nomor Surat	Jumlah (dalam Rp juta)	Wali Amanat	Jadwal Pembayaran Bunga
Obligasi Berkelanjutan V Adira Finance Tahap II Tahun 2021 (Obligasi Berkelanjutan V Tahap II)	Juni 2020	No. S-182/D.04/2020	1.300.000	PT Bank Negara Indonesia (Persero) Tbk.	Triwulanan
Adira Finance Lanjutan Sukuk Mudharabah II Tahap III Tahun 2017 (Lanjutan Sukuk Mudharabah II Tahap III)	Juni 2015	No. S-279/D.04/2015	386.000	PT Bank Negara Indonesia (Persero) Tbk.	Triwulanan
Adira Finance Lanjutan Sukuk Mudharabah III Tahap I Tahun 2017 (Lanjutan Sukuk Mudharabah III Tahap I)	Desember 2017	No. S-458/D.04/2017	200.000	PT Bank Negara Indonesia (Persero) Tbk.	Triwulanan
Adira Finance Lanjutan Sukuk Mudharabah III Tahap II Tahun 2018 (Lanjutan Sukuk Mudharabah III Tahap II)	Desember 2017	No. S-458/D.04/2017	490.000	PT Bank Negara Indonesia (Persero) Tbk.	Triwulanan
Adira Finance Lanjutan Sukuk Mudharabah III Tahap III Tahun 2018 (Lanjutan Sukuk Mudharabah III Tahap III)	Desember 2017	No. S-458/D.04/2017	214.000	PT Bank Negara Indonesia (Persero) Tbk.	Triwulanan
Adira Finance Lanjutan Sukuk Mudharabah III Tahap IV Tahun 2019 (Lanjutan Sukuk Mudharabah III Tahap IV)	Desember 2017	No. S-458/D.04/2017	96.000	PT Bank Negara Indonesia (Persero) Tbk.	Triwulanan
Sukuk Mudharabah Berkelanjutan IV Adira Finance Tahap II Tahun 2021 (Sukuk Mudharabah Berkelanjutan IV Tahap II)	Juni 2020	No. S-182/D.04/2020	200.000	PT Bank Negara Indonesia (Persero) Tbk.	Triwulanan



PERINGKAT KREDIT

Pefindo Maret 2021	<i>Outlook</i>	<i>Stable</i>
	<i>Corporate Rating</i>	idAAA
Fitch Rating Desember 2021	<i>Outlook</i>	<i>Stable</i>
	<i>LT issuer Default rating</i>	BBB
	<i>ST issuer default rating</i>	F2
	<i>national long term</i>	AAA(IDN)
	<i>national short term</i>	F1+(IDN)
	<i>viability rating</i>	BB
	<i>support rating</i>	2
Moody's Desember 2021	<i>Outlook</i>	<i>Stable</i>
	<i>Counterparty Risk Rating</i>	A3/P-2
	<i>Bank Deposits</i>	Baa1/P-2
	<i>Baseline Credit Assesment</i>	baa3
	<i>Adjusted Baseline Credit Assesment</i>	baa1
	<i>Counterparty Risk Assessment</i>	A3(cr)/P-2(cr)

PERISTIWA PENTING 2021

FEBRUARI



←
Indonesia 2021 Summit

JUNI




←
Vaksinasi Gotong Royong melibatkan karyawan

MARET



←
Peluncuran Wakaf

JULI



←
HUT 65 tahun hadirkan Festival Kolaborasi

APRIL



←
Danamon Perluas Layanan Perbankan Syariah di Aceh

AGUSTUS



←
Peluncuran Employee Value Proposition (EVP)

APRIL



←
Rapat Umum Pemegang Saham Tahunan Danamon

AGUSTUS




←
Rapat Umum Pemegang Saham Luar Biasa Danamon

JUNI



←
Danamon, Adira Finance and MUFG Organize Vaccine Center

NOVEMBER



←
Danamon New Live Experience Vol. 2- Konser Drive in