



PEMBERDAYAAN NASABAH

Danamon terus berupaya mewujudkan berbagai solusi finansial yang dibutuhkan nasabah di setiap tahap kehidupan mereka. Upaya yang bermula dari pemahaman mendalam akan berbagai segmen nasabah yang kami layani serta kebutuhan mereka masing-masing. Berlanjut kemudian dengan pengembangan produk dan layanan berbasis-teknologi dan solusi digital. Danamon hadir memberdayakan nasabah untuk mewujudkan potensi diri dalam kehidupan mereka.

Daftar Isi



1 Penjelasan Tema

6

Ikhtisar Utama

- 6 Ikhtisar Keuangan 2017
- 14 Ikhtisar Saham dan Obligasi
- 17 Peringkat Efek
- 18 Informasi Mengenai Obligasi/Sukuk
- 24 Peristiwa Penting 2017

28

Laporan Manajemen

- 28 Laporan Dewan Komisaris
- 32 Dewan Komisaris
- 34 Laporan Direksi
- 42 Direksi
- 44 Pejabat Eksekutif Senior
- 45 Dewan Pengawas Syariah
- 46 Laporan Dewan Pengawas Syariah
- 48 Tinjauan Rencana, Kebijakan dan Strategi
- 50 Tanggung Jawab Pelaporan Tahunan

52

Profil Perusahaan

- 52 Sekilas Danamon
- 53 Identitas Perusahaan
- 54 Riwayat Singkat Perusahaan

56 Struktur Organisasi

58 Visi, Misi, dan Budaya Perusahaan

60 Wilayah Operasional

61 Profil Dewan Komisaris

64 Profil Pihak Independen

65 Profil Direksi

69 Profil Pejabat Eksekutif Senior

72 Profil Dewan Pengawas Syariah

74 Jumlah Karyawan

76 Komposisi Pemegang Saham

78 Pemegang Saham Utama dan Pengendali

79 Kronologis Pencatatan Saham

81 Kronologis Pencatatan Efek Lainnya

82 Struktur Grup Perusahaan

83 Anak Perusahaan dan Perusahaan Afiliasi

85 Lembaga & Profesi Penunjang Pasar Modal

87 Penghargaan

88

Pembahasan dan Analisis Manajemen

90 Macro Economy

95 Tinjauan Segmen Usaha

96 Enterprise Banking and Financial Institution

98 Treasury and Capital Market

100 Transaction Banking (Cash Management, Trade Finance & Financial Supply Chain)



102	Perbankan Usaha Kecil Menengah (UKM)	132	Ekuitas
104	Perbankan Konsumer	132	Laporan Laba Rugi
106	Strategi Pemasaran	133	Pendapatan Bunga Neto
110	Perbankan Syariah	133	Pendapatan Underwriting Asuransi Neto
114	Perbankan Mikro	133	Pendapatan Bunga dan Underwriting Neto
116	Tinjauan Bisnis Anak Perusahaan	133	Pendapatan Operasional Lainnya
116	Adira Finance	133	Beban Operasional Lainnya
120	Adira Insurance	134	Pendapatan Operasional Bersih
124	Tinjauan Kinerja Keuangan	134	Beban Non Operasional-Bersih
125	Laporan Posisi Keuangan	134	Laba Sebelum Pajak
125	Aset	134	Pajak Penghasilan
125	Aset Lancar	134	Laba Bersih
125	Kas	134	Jumlah Pendapatan Komprehensif
126	Giro pada Bank Indonesia	134	Laporan Arus Kas
126	Giro pada Bank Lain	135	Arus Kas dari Aktivitas Operasi
126	Penempatan pada Bank Lain dan Bank Indonesia	135	Arus Kas dari Aktivitas Investasi
126	Efek-Efek	135	Arus Kas dari Aktivitas Pendanaan
127	Pinjaman yang Diberikan	135	Komitmen dan Kontinjensi
128	Kolektibilitas Kredit	136	Rasio Keuangan Utama
128	Kredit Berdasarkan Suku Bunga & Mata Uang	136	Kemampuan Membayar Hutang Dan Kolektibilitas Piutang
129	Kredit yang Diberikan Berdasarkan Segmen	136	Solvabilitas Bank
129	Pembiayaan Konsumen dan Piutang Sewa Pembiayaan	136	Rentabilitas Bank
129	Obligasi Pemerintah	136	Likuiditas Bank
130	Aset Tetap	136	Struktur Modal
130	Aset Lain-lain	137	Kebijakan Struktur Modal
130	Liabilitas	137	Dasar Penetapan Kebijakan Manajemen Atas Struktur Modal
130	Simpanan Nasabah	137	Strategi Pengelolaan Modal
131	Simpanan dari Bank Lain	137	Proses Penilaian Kecukupan Modal Secara Internal
131	Pendanaan Jangka Panjang	138	Stress Test
132	Efek yang Diterbitkan		
132	Liabilitas Lain-lain		

- 138 Ikatan Material Terkait Investasi Barang Modal
- 138 Sumber Dana
- 138 Mata Uang
- 138 Langkah-Langkah Perlindungan Risiko Mata Uang
- 138 Investasi Barang Modal
- 139 Dampak Perubahan Suku Bunga, Perubahan Nilai Mata Uang Dan Regulasi Terhadap Kinerja Danamon
- 139 Dampak Perubahan Bunga
- 139 Dampak Perubahan Nilai Tukar
- 139 Pencapaian Target Di 2017
- 139 Informasi dan Fakta Material yang Terjadi Setelah Tanggal Laporan Akuntan
- 139 Peristiwa Setelah Tanggal Laporan Keuangan
- 140 Transaksi-Transaksi Penting Lainnya Dalam Jumlah yang Signifikan
- 140 Kebijakan Dividen
- 140 Program Kepemilikan Saham oleh Manajemen dan/atau Pegawai
- 140 Perubahan-Perubahan Penting yang Terjadi Di Bank dan Kelompok Usaha Bank dalam Tahun Yang Bersangkutan
- 140 Informasi Material Mengenai Investasi, Ekspansi, Divestasi, Akuisisi, atau Restrukturisasi Hutang dan Modal
- 140 Realisasi Penggunaan Dana Hasil Penawaran Umum
- 140 Informasi Transaksi Material Yang Mengandung Benturan Kepentingan
- 140 Pengungkapan Transaksi Pihak Berelasi
- 142 Perubahan Peraturan Perundang-Undangan yang Berpengaruh Signifikan terhadap Bank
- 144 Perubahan Kebijakan Akuntansi

146

Tinjauan Operasional

- 148 Manajemen Risiko
- 234 Sumber Daya Manusia
- 244 Teknologi Informasi
- 249 Operasional

252

Tata Kelola
Perusahaan

- 254 Dasar Pelaksanaan Kebijakan Tata Kelola Danamon
- 254 Komitmen dan Tujuan Penerapan Tata Kelola Danamon
- 255 *Roadmap* Penerapan Tata Kelola Danamon
- 256 Kebijakan, Organ dan Penerapan Tata Kelola Danamon
- 258 Fokus Penerapan Tata Kelola Danamon Tahun 2017
- 259 Penilaian Penerapan Tata Kelola Danamon Tahun 2017
- 261 Penghargaan Atas Pelaksanaan Tata Kelola
- 261 Laporan Pelaksanaan Tata Kelola Danamon
- 261 Rapat Umum Pemegang Saham (RUPS)
- 262 Pemegang Saham
- 263 RUPS Tahun 2017
- 267 Dewan Komisaris
- 278 Komite-Komite Di Bawah Dewan Komisaris
- 297 Direksi
- 311 Komite-Komite Di Bawah Direksi
- 317 Hubungan dan Transaksi Afiliasi Anggota Direksi, Dewan Komisaris dan Pemegang Saham Utama
- 317 Sekretaris Perusahaan
- 321 Fungsi Kepatuhan
- 325 Penerapan Program Anti Pencucian Uang (APU) dan Pencegahan Pendanaan *Terorisme* (PPT)
- 328 Satuan Kerja Audit Intern (SKAI)
- 333 Akuntan Perseroan/Eksternal Auditor
- 334 Manajemen Risiko
- 338 Penyediaan Dana kepada Pihak Terkait dan Penyediaan Dana Besar
- 339 Sistem Pengendalian Internal
- 341 Permasalahan Hukum dan Perkara Penting yang Dihadapi Perusahaan, Perusahaan Anak, Anggota Direksi dan/atau Anggota Dewan Komisaris
- 342 Pengungkapan Sanksi Administratif Oleh Otoritas Jasa Keuangan
- 343 Penyimpangan Internal

- 343 Transparansi Kondisi Keuangan dan Non Keuangan Bank
- 344 Kebijakan Remunerasi
- 347 *Buy Back* Saham dan *Buy Back* Obligasi Bank
- 347 Transaksi yang Mengandung Benturan Kepentingan
- 347 Rencana Strategis Bank
- 349 Pemberian Dana untuk Kegiatan Politik
- 349 Akses Informasi Perusahaan
- 350 Hubungan Investor
- 351 *Corporate Communications*
- 351 *Service Quality & Contact Center*
- 352 Unit Layanan Nasabah
- 353 Budaya Perusahaan
- 354 Kode Etik
- 355 *Whistleblowing System*
- 357 Penerapan Pedoman Tata Kelola Perusahaan Terbuka
- 357 Pernyataan Pelaksanaan Prinsip-Prinsip Tata Kelola yang Baik
- 362 **Tata Kelola Perusahaan Terintegrasi**
- 364 Penerapan dan Laporan Pelaksanaan
- 364 Prinsip-Prinsip Penerapan Tata Kelola Terintegrasi Danamon Grup
- 365 Konglomerasi Keuangan Danamon Grup
- 365 Struktur Konglomerasi Keuangan Danamon Grup
- 366 Struktur Kepemilikan Saham
- 367 Struktur Kepengurusan
- 369 Organ Tata Kelola Terintegrasi
- 370 Dewan Komisaris Entitas Utama
- 371 Direksi Entitas Utama
- 372 Komite Tata Kelola Terintegrasi
- 377 Satuan Kerja Kepatuhan Terintegrasi ("SKKT")
- 378 Satuan Kerja Audit Intern Terintegrasi ("SKAIT")
- 380 Penerapan Manajemen Risiko Terintegrasi
- 383 Kebijakan Transaksi Intra-Grup
- 383 Penilaian Sendiri Pelaksanaan Tata Kelola Terintegrasi
- 386 **Tata Kelola Perusahaan Syariah**
- 388 Pendahuluan
- 388 Inisiatif UUS Danamon
- 389 Dewan Pengawas Syariah
- 392 Direktur UUS

- 392 Daftar Konsultan dan Penasehat Hukum
- 392 Penyimpangan Internal
- 392 Permasalahan Hukum
- 393 Aktivitas UUS Danamon
- 393 Pendapatan Non Halal dan Penggunaannya
- 393 Hasil *Self Assessment* GCG UUS Danamon 2017
- 394 Kesimpulan Umum

402

Tanggung Jawab Sosial Perusahaan

- 404 Dasar Penerapan Tanggung Jawab Sosial Perusahaan
- 405 Kebijakan dan Strategi
- 406 Tanggung Jawab Sosial Perusahaan dalam Bidang Lingkungan Hidup
- 408 Tanggung Jawab Sosial Perusahaan dalam Bidang Ketenagakerjaan, Kesehatan dan Keselamatan Kerja
- 409 Tanggung Jawab Sosial Perusahaan dalam Bidang Sosial Kemasyarakatan

414

Data Perusahaan

- 416 Produk dan Layanan
- 430 Pejabat Eksekutif Senior & Pejabat Eksekutif
- 432 Alamat Kantor
- 440 Referensi Silang Kriteria *Annual Report Award*
- 454 Referensi SEOJK Nomor 30-SEOJK.04 2017: Laporan Tahunan Perusahaan Publik

464

Laporan Keuangan Konsolidasian

Ikhtisar Keuangan 2017

Laba Bersih Naik

Danamon berhasil membukukan kenaikan laba bersih 37% menjadi Rp3,82 triliun. Pertumbuhan laba didorong oleh biaya dana yang lebih rendah, pengelolaan biaya operasional yang disiplin, dan kualitas aset yang lebih baik.



Komposisi Dana Murah Makin Besar

Danamon mampu mengelola Dana Pihak Ketiga (DPK), seperti ditunjukkan dengan rasio CASA yang 48,3%, lebih tinggi dibandingkan tahun sebelumnya yang sebesar 46,0%.

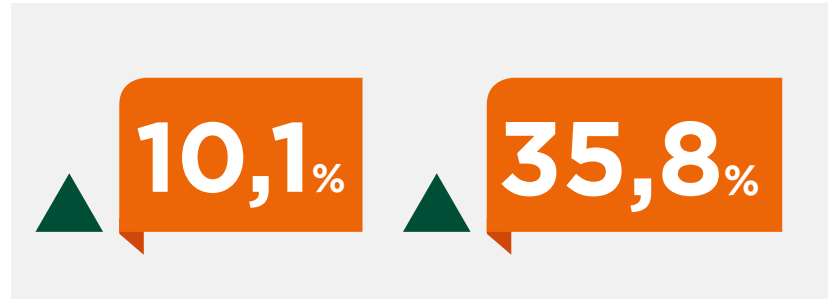


Pertumbuhan Kredit Membaik

Total *portfolio* kredit di luar mikro bertumbuh 5,0% YoY.

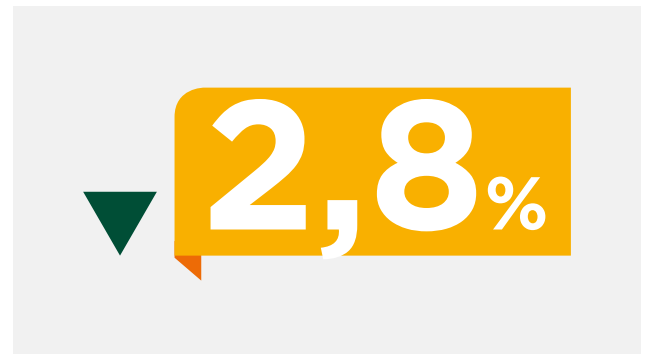
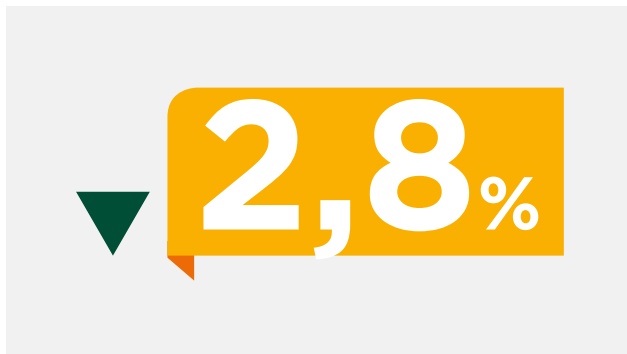


Portfolio segmen UKM, KPR Konsumer tumbuh dua digit masing-masing sebesar 10,1% & 35,8%



Kualitas Kredit Terjaga

Danamon mampu mengelola kualitas kredit, yang ditandai dengan dengan membaiknya rasio NPL gross menjadi 2,8% dari 3,1% tahun lalu. Rasio biaya kredit juga turun menjadi 2,8% dari 3,5% tahun lalu.



Permodalan yang Kuat

Rasio KPMM berada pada level 22,1% meningkat dibandingkan dengan 20,9% di tahun 2016.



(Dalam Miliar Rupiah kecuali Data Saham)	2017	2016 [*])	2015 [*])
NERACA KONSOLIDASIAN			
Aset	178.257	174.437	188.332
Aset Produktif-bruto ^{a)}	168.345	166.651	180.106
Kredit yang diberikan-bruto ^{b)}	124.766	122.385	129.367
Kredit Bermasalah	3.412	3.735	3.895
Efek-efek Bruto	16.101	17.408	6.392
Obligasi Pemerintah	10.974	9.563	6.916
Simpanan	104.646	106.612	116.778
Jumlah Pendanaan ^{c)}	124.612	113.890	128.993
Jumlah Liabilitas	139.085	138.059	154.117
Ekuitas dan Kepentingan Non pengendali	39.172	36.378	34.215
Penyertaan - Bersih	123	165	158
Jumlah Lembar Saham yang Disetor dan Dibayar Penuh (dalam satuan)	9.584.643.365	9.584.643.365	9.584.643.365
LAPORAN LABA RUGI KONSOLIDASI			
Pendapatan Bunga	20.052	20.655	22.420
Beban Bunga	5.903	6.876	8.772
Pendapatan Bunga dan <i>Underwriting</i> Bersih	14.149	13.779	13.648
Pendapatan Operasional Lainnya	3.755	4.071	4.082
Beban Umum dan Administrasi	2.988	3.020	3.415
Beban Tenaga Kerja dan Tunjangan	5.023	4.879	4.834
Penyisihan Kerugian Penurunan Nilai	3.513	4.441	5.082
Pendapatan Operasional-Bersih	5.585	4.934	3.819
Beban (Pendapatan) Bukan Operasional-Bersih	218	541	(638)
Laba Sebelum Pajak Penghasilan dan Hak Minoritas	5.367	4.393	3.281
Beban pajak Penghasilan	1.539	1.600	812
Laba Bersih	3.828	2.793	2.469
Laba Bersih - diatribusikan ke pemilik entitas induk	3.682	2.669	2.393
Pendapatan (Beban) Komprehensif Lain	(119)	41	69
Total Laba Komprehensif	3.709	2.834	2.538
Laba Bersih per Saham (Dasar)	384,11	278,52	249,70
Laba Komprehensif yang Dapat diatribusikan Ke pemilik Entitas Induk	3.573	2.715	2.459
Laba Komprehensif yang Dapat diatribusikan Kepada Kepentingan Non Pengendali	136	119	78

(Dalam Miliar Rupiah kecuali Data Saham)	2017	2016*)	2015*)
RASIO KEUANGAN (%)			
I. Permodalan			
1. Kewajiban Penyediaan Modal Minimum (KPMM) Konsolidasian	22,1	20,9	19,7
Modal Inti	21,3	20,1	18,8
Modal Pelengkap	0,8	0,8	0,8
2. Aset Terhadap Ekuitas	4,6	4,8	5,5
II. Aktiva Produktif - Konsolidasian			
1. Aktiva Produktif Bermasalah dan Aktiva Non Produktif Bermasalah Terhadap Total Aktiva Produktif Dan Aktiva Non Produktif	1,8	1,9	2,0
2. Aktiva Produktif Bermasalah Terhadap Total Aktiva Produktif	2,2	2,4	2,5
3. NPL - Bruto	2,8	3,1	3,0
4. NPL - Bersih	1,8	1,8	1,9
5. Cadangan Kerugian Penurunan Nilai (CKPN) Aktiva Keuangan Terhadap Aktiva Produktif	2,8	3,0	2,9
6. <i>Loan Loss Coverage</i>	119,2	117,7	112,0
III. Rentabilitas - Konsolidasian			
1. Imbal Hasil Rata-rata Aktiva (ROAA)	3,1	2,5	1,7
2. Imbal Hasil Rata-rata Ekuitas (ROAE)	10,5	8,0	7,4
3. Liabilitas Terhadap Aktiva	0,78	0,79	0,82
4. Liabilitas Terhadap Ekuitas	3,55	3,80	4,50
5. Marjin Bunga Bersih	9,3	8,9	8,3
6. Rasio Biaya Terhadap Pendapatan	49,0	48,8	52,0
7. Rasio Penghasilan Operasional Lain terhadap Penghasilan Operasional	22,1	22,1	21,2
8. Rasio Biaya Operasional terhadap Penghasilan Operasional (BOPO) - Bank <i>Only</i>	72,1	77,3	83,4
9. Biaya Dana	4,5	5,1	5,9

(Dalam Miliar Rupiah kecuali Data Saham)	2017	2016*)	2015*)
IV. Likuiditas			
1. LFR ^{d)}	93,3	91,0	87,5
2. Rasio Dana Murah	48,3	46,0	42,6
V. Kepatuhan			
1.a Presentase Pelanggaran BPMK			
a.1. Pihak Terkait	0,0	0,0	0,0
a.2. Pihak Tidak Terkait	0,0	0,0	0,0
1.b Presentase Pelampauan BMPK			
b.1. Pihak Terkait	0,0	0,0	0,0
b.2. Pihak Tidak Terkait	0,0	0,0	0,0
2. GWM Rupiah ^{e)}	19,4	16,6	15,7
Utama	6,5	6,6	7,6
Sekunder	12,8	10,0	8,1
3. GWM Valuta Asing	8,1	8,1	8,1
4. Posisi Devisa Net	0,8	0,7	0,3
VI. Lain-lain			
1. Jumlah Karyawan ^{f)}	36.410	44.019	50.226
2. Jumlah Kantor Cabang	992	1.235	1.290
3. Jumlah ATM	1.396	1.431	1.454

Angka-angka dipaparkan dari laporan keuangan konsolidasian tahun 2017 yang telah diaudit oleh Kantor Akuntan Publik Tanudiredja, Wibisana, Rintis & Rekan (anggota PricewaterhouseCoopers) dan laporan keuangan konsolidasian tahun 2016 dan 2015 yang telah diaudit oleh Kantor Akuntan Publik Purwantono, Suherman & Surja (anggota Ernst & Young Global Limited).

Catatan:

- Termasuk pinjaman, piutang pembiayaan konsumen Adira Finance dan Adira Kredit, piutang sewa dari Adira Finance, giro dengan BI dan bank lain, penyertaan dengan BI dan bank lain, efek-efek yang dipasarkan, piutang derivatif.
- Termasuk piutang pembiayaan konsumen Adira Finance dan Adira Kredit.
- Termasuk deposito nasabah, deposito dari bank lain, efek yang diterbitkan dan pendanaan jangka panjang (>1 tahun).
- Tidak termasuk pendanaan dari bank lain.
- Sesuai PBI No.15/15/PBI/2013 tanggal 24 Desember 2013 tentang "Giro Wajib Minimum (GWM) Bank Umum dalam Rupiah dan Valuta Asing Bagi Bank Umum Konvensional" dan perubahannya sesuai PBI No.19/6/PBI/2017 tanggal 17 April 2017, GWM Primer dalam mata uang Rupiah ditetapkan sebesar 6,5% dari dana pihak ketiga dalam Rupiah dan GWM Sekunder sebesar 4% dari dana pihak ketiga dalam Rupiah. GWM dalam valuta asing ditetapkan sebesar 8% dari dana pihak ketiga dalam valuta asing.
- Termasuk Adira Finance, Adira Kredit dan Adira Insurance.

*) Disajikan kembali

LAPORAN SUMBER DAN PENYALURAN DANA ZAKAT

Unit Usaha Syariah Danamon

(dalam jutaan Rupiah)

No.	Uraian	2017	2016	2015
1.	Saldo awal dana zakat	306	160	1,844
2.	Dana Zakat yang berasal dari:			
	a. Internal UUS	-	-	-
	b. <i>External</i> UUS	2.335	5.452	393
3.	Penyaluran dana zakat kepada entitas pengelola zakat			
	a. Lembaga Amil Zakat	172	5.307	2.077
	b. Badan Amil Zakat	-	-	-
4.	Kenaikan (penurunan) dana zakat	2.163	145	(1.684)
5.	Saldo akhir dana zakat	2.470	306	160

SUMBER DAN PENGGUNAAN DANA QARDH

(dalam jutaan Rupiah)

NO.	Uraian	2017	2016	2015
1.	Sumber dana Qardh			
	a. Infaq dan Shadaqah	116	232	2
	b. Denda	666	744	688
	c. Sumbangan/hibah			
	d. Pendapatan non-halal			
	e. Lainnya			
	Total Sumber dana Qardh	782	976	690
2.	Penggunaan dana Qardh			
	a. Pinjaman			
	b. Sumbangan	1.061	845	1.414
	c. Lainnya			
	Total penggunaan Qardh	1.061	845	1.414
3.	Kenaikan sumber atas penggunaan	(279)	132	(724)
4.	Sumber dana Qardh pada awal tahun	756	624	1.348
5.	Sumber dana Qardh pada akhir tahun	477	756	624

Distribusi Bagi Hasil

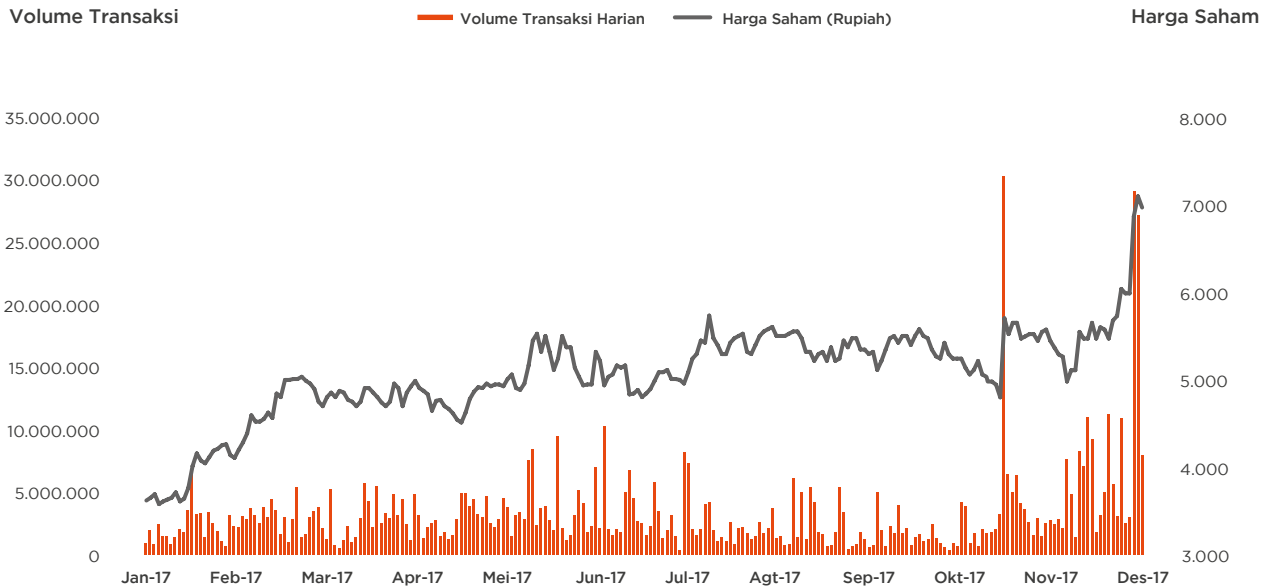
(dalam jutaan Rupiah)

No.	Jenis Penghimpunan	2017				
		Saldo rata-rata	Pendapatan yang harus dibagi hasil	Bagian Penabung		
				Nisbah (%)	Jumlah bonus dan bagi hasil	Indikasi rate of return (%)
A	B	C	D	E		
A. PEMBIAYAAN						
1.	Bank	257.425	2.166	-	-	-
2.	Non Bank	3.087.187	26.082	-	-	-
B. PENGHIMPUNAN DANA						
1	Giro Wadiah					
	a. Bank	4.958	42	-	-	-
	b. Non Bank	267.097	2.275	-	-	-
2	Giro Mudharabah					
	a. Bank	35.510	302	10,0	30	1,0
	b. Non Bank	322.171	2.744	10,0	274	1,0
3	Tabungan Wadiah					
	a. Bank	-	-	-	-	-
	b. Non Bank	4.759	41	-	-	-
4	Tabungan Mudharabah					
	a. Bank	25.436	217	13,0	28	1,3
	b. Non Bank	528.974	4.505	13,0	586	1,3
5.	Deposito Mudharabah					
	a. Bank					
	- 1 bulan	679.432	5.786	42,0	2.430	4,2
	- 3 bulan	13.694	117	42,0	49	4,2
	- 6 bulan	-	-	45,0	-	-
	- 12 bulan	6.785	58	42,0	24	4,2
	b. Non Bank					
	- 1 bulan	2.062.882	17.568	42,0	7.379	4,2
	- 3 bulan	152.766	1.301	42,0	546	4,2
	- 6 bulan	118.702	1.011	42,0	425	4,2
	- 12 bulan	41.133	350	42,0	147	4,2
	TOTAL	4.264.299	36.317			

2016					2015				
Saldo rata-rata	Pendapatan yang harus dibagi hasil	Bagian Penabung			Saldo rata-rata	Pendapatan yang harus dibagi hasil	Bagian Penabung		
		Nisbah (%)	Jumlah bonus dan bagi hasil	Indikasi rate of return (%)			Nisbah (%)	Jumlah bonus dan bagi hasil	Indikasi rate of return (%)
A	B	C	D	E	A	B	C	D	E
317.875	3.332	-	-	-	285.118	2.979	-	-	-
3.006.326	30.865	-	-	-	2.884.449	29.246	-	-	-
5.592	47	-	-	-	5.182	44	-	-	-
276.156	2.345	-	-	-	263.301	2.243	-	-	-
27.657	235	10,0	24	1,0	13.492	115	10,0	11	1,0
269.235	2.287	10,0	229	1,0	207.731	1.770	10,0	177	1,0
-	-	-	-	-	-	-	-	-	-
6.348	54	-	-	-	-	2.389	20	-	-
24.989	212	13,0	28	1,3	19.686	168	13,0	22	1,3
335.330	2.848	13,0	370	1,3	259.245	2.208	13,0	287	1,3
639.555	5.432	42,0	2.281	4,2	420.314	3.581	42,0	1.504	4,2
13.677	116	42,0	49	4,2	6.629	56	42,0	24	4,2
2.839	24	45,0	11	4,5	0	0	42,0	0	4,2
4.949	42	42,0	18	4,2	5.189	44	42,0	19	4,2
1.644.289	13.965	42,0	5.865	4,2	1.535.582	13.081	42,0	5.494	4,2
101.383	861	42,0	362	4,2	33.884	289	42,0	121	4,2
135.875	1.154	42,0	485	4,2	17.164	146	42,0	61	4,2
11.994	102	42,0	43	4,2	10.367	88	42,0	37	4,2
3.499.868	29.724				2.800.157	23.854	42,0	7.757	4,2

Ikhtisar Saham dan Obligasi

Danamon di Bursa Efek Indonesia (BDMN) 2017

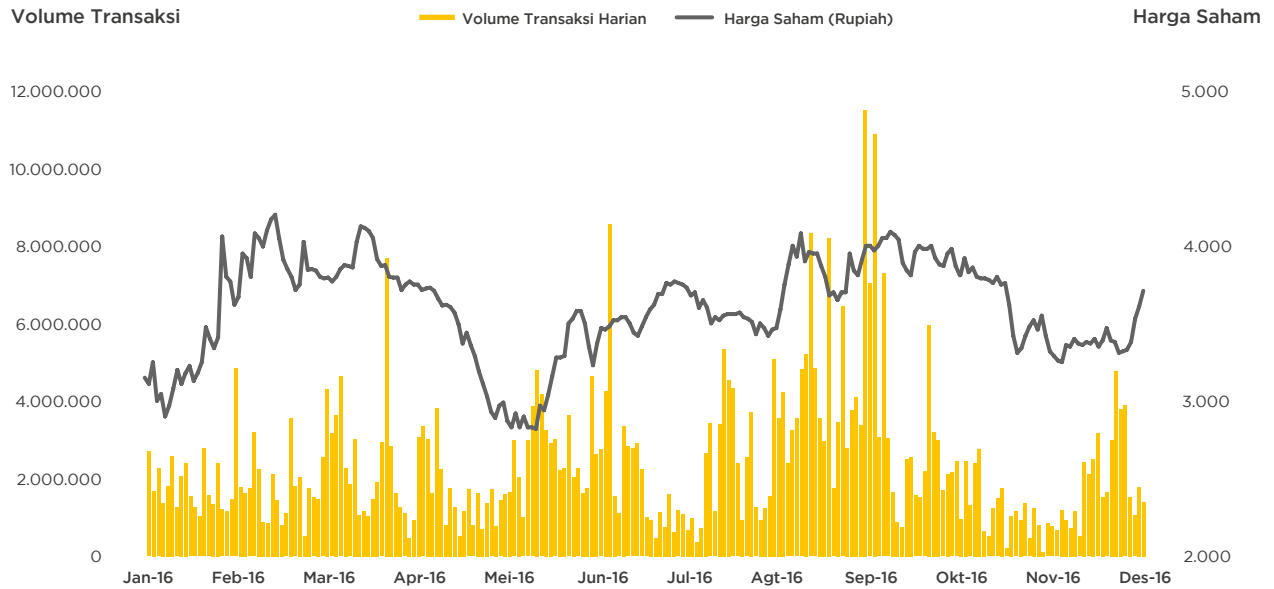


Volume dan Harga Saham

Harga Saham (Rp)	2017					2016				
	Tertinggi	Terendah	Penutupan	Rata-rata	Kapitalisasi Pasar (dalam jutaan Rp)	Tertinggi	Terendah	Penutupan	Rata-rata	Kapitalisasi Pasar (dalam jutaan Rp)
Triwulan I	5.025	3.620	4.700	4.468	44.597.346	4.220	2.900	3.800	3.680	36.421.646
Triwulan II	5.500	4.520	5.125	4.991	48.630.084	3.810	2.780	3.540	3.360	33.929.638
Triwulan III	5.700	4.800	5.200	5.270	49.341.744	4.090	3.360	4.050	3.724	38.817.806
Triwulan IV	7.075	4.850	6.960	5.493	66.042.027	4.090	3.250	3.710	3.629	35.559.028

Volume	Tertinggi	Terendah	Penutupan	Rata-rata	Tertinggi	Terendah	Penutupan	Rata-rata
Triwulan I	6.486.700	330.200	4.341.300	2.529.960	7.689.800	478.300	3.345.300	2.076.836
Triwulan II	10.227.700	973.800	1.683.000	3.203.512	8.558.800	367.700	3.426.200	2.123.762
Triwulan III	8.088.000	223.500	1.831.000	2.385.353	11.492.600	751.900	2.764.700	3.489.559
Triwulan IV	30.379.700	168.200	7.881.200	4.478.023	5.283.000	108.500	2.824.500	1.523.551

Danamon di Bursa Efek Indonesia (BDMN) 2016



Volume dan Harga Saham

Harga Saham (Rp)	2016					2015				
	Tertinggi	Terendah	Penutupan	Rata-rata	Kapitalisasi Pasar (dalam jutaan Rp)	Tertinggi	Terendah	Penutupan	Rata-rata	Kapitalisasi Pasar (dalam jutaan Rp)
Triwulan I	4.220	2.900	3.800	3.680	36.421.646	5.200	4.400	5.125	4.716	49.121.298
Triwulan II	3.810	2.780	3.540	3.360	33.929.638	5.175	3.870	4.300	4.398	41.213.967
Triwulan III	4.090	3.360	4.050	3.724	38.817.806	4.390	2.710	2.895	3.714	27.747.543
Triwulan IV	4.090	3.250	3.710	3.629	35.559.028	3.360	2.665	3.200	2.976	30.670.859

Volume	Tertinggi	Terendah	Penutupan	Rata-rata	Tertinggi	Terendah	Penutupan	Rata-rata
Triwulan I	7.689.800	478.300	3.345.300	2.076.836	20.257.100	533.100	3.573.300	3.067.934
Triwulan II	8.558.800	367.700	3.426.200	2.123.762	6.464.300	527.900	2.319.600	1.982.241
Triwulan III	11.492.600	751.900	2.764.700	3.489.559	8.063.700	284.000	8.062.700	2.126.577
Triwulan IV	5.283.000	108.500	2.824.500	1.523.551	34.707.900	438.000	2.796.900	3.010.800

Kinerja Saham	2017	2016	2015
MODAL DASAR			
Total Jumlah Saham			
Saham Seri A	22.400.000	22.400.000	22.400.000
Saham Seri B	17.760.000.000	17.760.000.000	17.760.000.000
Jumlah nilai nominal (dalam jutaan Rupiah)			
Saham Seri A	1.120.000	1.120.000	1.120.000
Saham Seri B	8.880.000	8.880.000	8.880.000
Modal Disetor dan Ditempatkan			
Total Jumlah Saham			
Saham Seri A	22.400.000	22.400.000	22.400.000
Saham Seri B	9.562.243.365	9.562.243.365	9.562.243.365
Jumlah nilai nominal (dalam jutaan Rupiah)			
Saham Seri A	1.120.000	1.120.000	1.120.000
Saham Seri B	4.781.122	4.781.122	4.781.122
Modal dalam Simpanan			
Total Jumlah Saham			
Saham Seri A	0	0	0
Saham Seri B	8.197.756.635	8.197.756.635	8.197.756.635
Jumlah Dividen (juta Rupiah)	TBD*	934.311	717.890
Laba per Saham (juta Rupiah)	TBD*	279	250
Rasio Pembayaran Dividen (%)	TBD*	35	30
Pertumbuhan Dividen	TBD*	30,1	(8,1)
Tanggal RUPST	20 Maret 2018	12 April 2017	28 April 2016
Tanggal Pembayaran Dividen	TBD*	TBD*	27 May 2016
Harga Saham terhadap Laba Bersih per Saham	18,1	13,3	12,9
Nilai Buku per Saham (Rupiah)	4.033	3.750	3.540

Peringkat Efek

PT Bank Danamon Securities Rating

Pefindo Des-17	<i>Outlook</i> <i>Corporate Rating</i>	<i>Stable</i> idAAA
Fitch Rating Jun-17	<i>Outlook</i> <i>LT issuer Default rating</i> <i>ST issuer default rating</i> <i>National long term</i> <i>National short term</i> <i>Viability rating</i> <i>Support rating</i> <i>Support rating floor</i>	<i>Stable</i> BB+ B AA+(IDN) F1+(IDN) BB+ 3 BB
Moodys Sep-17	<i>Outlook</i> <i>Bank Deposits</i> <i>Baseline Credit Assesment</i> <i>Adjusted Baseline Credit Assesment</i>	<i>Positive</i> Baa3/P-3 ba1 baa3

Informasi Mengenai Obligasi/Sukuk

Obligasi/Jumlah Nominal/Peringkat	Tanggal Pernyataan Efektif/Tanggal Terdaftar di Bursa	Seri	Jumlah Nominal (Rp Miliar)	Suku Bunga Terkoreksi Kuartalan/ Pembayaran Pertama/ Pembayaran Terakhir	Jatuh Tempo	Pembayaran Angsuran Pokok
		A	913	7,50%/22 Juni 2017/02 April 2018	02 April 2018	02 April 2018 (bullet payment saat jatuh tempo)
		B	860	8,60%/22 Juni 2017/22 Maret 2020	22 Maret 2020	22 Maret 2020 (bullet payment saat jatuh tempo)
		C	241	8,90%/22 Juni 2017/22 Maret 2022	22 Maret 2022	22 Maret 2022 (bullet payment saat jatuh tempo)

Obligasi Berkelanjutan III Tahap V Tahun 2017
25 Juni 2015

Obligasi Berkelanjutan III Tahap VI Tahun 2017		A	251	7,10%/14 Oktober 2017/24 Juli 2018	24 Juli 2018	24 Juli 2018 (bullet payment saat jatuh tempo)
		B	450	8,10%/14 Oktober 2017/14 Juli 2020	14 Juli 2020	14 Juli 2020 (bullet payment saat jatuh tempo)
		C	68	8,40%/14 Oktober 2017/14 Juli 2022	14 Juli 2022	14 Juli 2022 (bullet payment saat jatuh tempo)

25 Juni 2015

Dana Bersih Hasil Penawaran Umum (Rp Miliar)	Pemanfaatan Dana	Lembaga dan Profesional Penunjang dan Pasar Modal	Kupon dibayar di tahun 2017	Jumlah Pembayaran Kupon di 2017 (Rp Miliar)	Keterangan
2.008	Hasil digunakan penuh untuk pembiayaan kendaraan bermotor (Surat No. 072/ADMF/CS/IV/17 tanggal 20 April 2017)	Kustodian: PT Bank Negara Indonesia (Persero) Tbk	Kupon 1, 2, 3	51.356	Dibayar penuh
		Akuntan Publik: KAP Purwantono, Sungkoro & Surja		55.470	
766	Hasil digunakan penuh untuk pembiayaan kendaraan bermotor (Surat No. 173/ADMF/CS/IX/17 tanggal 5 September 2017 dan Surat No. 180/ADMF/CS/IX/17 tanggal 6 September 2017)	Konsultan Hukum: Thamrin & Rachman	Kupon 1	4.455	Dibayar penuh
		Agen Pemeringkat: Pefindo		1.428	
		<i>Joint Lead Underwriter:</i> PT BCA Sekuritas PT CIMB Securities Indonesia PT DBS Vickers Sekuritas Indonesia PT Indo Premier Sekuritas PT Mandiri Sekuritas PT OCBC Sekuritas Indonesia PT Trimegah Sekuritas Indonesia Tbk		16.087	
		Kustodian: PT Bank Negara Indonesia (Persero) Tbk		9.113	
		Akuntan Publik: KAP Purwantono, Sungkoro & Surja			
		Konsultan Hukum: Thamrin & Rachman			
		Agen Pemeringkat: Pefindo			
		<i>Joint Lead Underwriter:</i> PT OCBC Sekuritas Indonesia PT CIMB Sekuritas Indonesia PT DBS Vickers Sekuritas Indonesia PT Indo Premier Sekuritas			

Obligasi/Jumlah Nominal/Peringkat	Tanggal Pernyataan Efektif/Tanggal Terdaftar di Bursa	Seri	Jumlah Nominal (Rp Miliar)	Suku Bunga Terkoreksi Kuartalan/Pembayaran Pertama/Pembayaran Terakhir	Jatuh Tempo	Pembayaran Angsuran Pokok
Sukuk Mudharabah Berkelanjutan II Adira Finance Tahap III Tahun 2017		A	274	7,50%/22 Juni 2017/2 April 2018	2 April 2018	2 April 2018 (bullet payment saat jatuh tempo)
		B	105	8,60%/22 Juni 2017/22 Maret 2020	22 Maret 2020	22 Maret 2020 (bullet payment saat jatuh tempo)
		C	7	8,90%/22 Juni 2017/22 Maret 2022	22 Maret 2022	22 Maret 2022 (bullet payment saat jatuh tempo)

25 Juni 2015

Obligasi Berkelanjutan IV Tahap I Tahun 2017	4 Desember 2017	A	316	6,15%/12 Maret 2018/22 Desember 2018	22 Desember 2018	22 Desember 2018 (bullet payment saat jatuh tempo)
		B	893	7,45%/12 Maret 2018/12 Desember 2020	12 Desember 2020	12 Desember 2020 (bullet payment saat jatuh tempo)
		C	91	7,55%/12 Maret 2018/12 Desember 2022	12 Desember 2022	12 Desember 2022 (bullet payment saat jatuh tempo)

Dana Bersih Hasil Penawaran Umum (Rp Miliar)	Pemanfaatan Dana	Lembaga dan Profesional Penunjang dan Pasar Modal	Kupon dibayar di tahun 2017	Jumlah Pembayaran Kupon di 2017 (Rp Miliar)	Keterangan
385	Hasil digunakan penuh untuk pembiayaan kendaraan bermotor (Surat No. 073/ADM/CS/IV/17 tanggal 20 April 2017 dan Surat No. 076/ADM/CS/IV/17 tanggal 25 April 2017)	Kustodian: PT Bank Negara Indonesia (Persero) Tbk		15.412	Dibayar penuh
		Akuntan Publik: KAP Purwantono, Sungkoro & Surja		6.773	
		Konsultan Hukum: Thamrin & Rachman Agen Pemingkat: Pefindo	Kupon 1, 2, 3	467	
1.295	Hasil digunakan penuh untuk pembiayaan kendaraan bermotor (Surat No. 003/ADM/CS/I/18 tanggal 8 Januari 2018)	Kustodian: PT Bank Negara Indonesia (Persero) Tbk	-	-	Dibayar penuh
	Akuntan Publik: KAP Tanudiredja, Wibisana, Rintis & Partner			-	
	Konsultan Hukum: Thamrin & Rachman Agen Pemingkat: Pefindo				
		<i>Joint Lead Underwriter:</i> PT DBS Vickers Sekuritas Indonesia PT Indo Premier Sekuritas PT Mandiri Sekuritas PT RHB Sekuritas Indonesia PT Trimegah Sekuritas Indonesia Tbk			

Obligasi/Jumlah Nominal/Peringkat	Tanggal Pernyataan Efektif/Tanggal Terdaftar di Bursa	Seri	Jumlah Nominal (Rp Miliar)	Suku Bunga Terkoreksi Kuartalan/Pembayaran Pertama/Pembayaran Terakhir	Jatuh Tempo	Pembayaran Angsuran Pokok
Sukuk Mudharabah Berkelanjutan III Adira Finance Tahap I Tahun 2017	4 Desember 2017	A	90	6,15%/12 Maret 2018/22 Desember 2018	22 Desember 2018	22 Desember 2018 (<i>bullet payment</i> saat jatuh tempo)
		B	55	7,45%/12 Maret 2018/12 Desember 2020	12 Desember 2020	12 Desember 2020 (<i>bullet payment</i> saat jatuh tempo)
		C	55	7,55%/12 Maret 2018/12 Desember 2022	12 Desember 2022	12 Desember 2022 (<i>bullet payment</i> saat jatuh tempo)

Dana Bersih Hasil Penawaran Umum (Rp Miliar)	Pemanfaatan Dana	Lembaga dan Profesional Penunjang dan Pasar Modal	Kupon dibayar di tahun 2017	Jumlah Pembayaran Kupon di 2017 (Rp Miliar)	Keterangan
199	Hasil digunakan penuh untuk pembiayaan kendaraan bermotor (Surat No. 004/ADMF/CS/I/18 tanggal 8 Januari 2018)	<p>Kustodian: PT Bank Negara Indonesia (Persero) Tbk</p> <p>Akuntan Publik: KAP Tanudiredja, Wibisana, Rintis & Partner</p> <p>Konsultan Hukum: Thamrin & Rachman</p> <p>Agen Pemingkat: Pefindo</p> <p><i>Joint Lead Underwriter:</i> PT DBS Vickers Sekuritas Indonesia PT Indo Premier Sekuritas PT Mandiri Sekuritas PT RHB Sekuritas Indonesia PT Trimegah Sekuritas Indonesia Tbk</p>	-	<p>-</p> <hr/> <p>-</p> <hr/> <p>-</p>	Dibayar penuh

Peristiwa Penting 2017

01 Maret



Danamon Umumkan Laporan Keuangan 2016
Portofolio Kredit *UKM*, *Wholesale* dan *Mortgage* Konsumer tumbuh 10%, 11% dan 21%; rasio biaya terhadap pendapatan membaik menjadi 48,8%.

12 April



Rapat Umum Pemegang Saham Tahunan dan Luar Biasa Danamon
Rasio Pembayaran Dividen 35% dari Laba Bersih Tahun 2016 atau Rp97,48 per Saham; Perubahan dalam Susunan Dewan Komisaris dan Direksi; Perubahan dalam Anggaran Dasar Perseroan.

26 April



Danamon Umumkan Kinerja Kuartal I 2017
Portofolio Kredit *Enterprise*, *UKM*, dan *Mortgage* tumbuh masing-masing 9%, 13%, dan 25%.

09 Mei



Danamon Luncurkan D-Point untuk Nasabah
D-Point adalah sistem yang mengintegrasikan *point rewards* dari beragam aktivitas perbankan yang dilakukan nasabah untuk mendapatkan poin. Program ini merupakan bentuk apresiasi Danamon atas loyalitas nasabah yang melakukan aktivitas perbankan di Danamon, termasuk terkait pendanaan, pembiayaan, serta produk dan jasa layanan lainnya.

17 Mei



● **Danamon Hadirkan Danamon Connect Bagi Para Pebisnis**

Danamon Connect merupakan layanan transaksi keuangan terpadu untuk memudahkan dan membantu nasabah segmen *Enterprise Banking* (Korporasi, Komersial, *Financial Institution*, serta Usaha Kecil dan Menengah). Kehadiran layanan ini juga mencatatkan Danamon sebagai bank swasta nasional pertama di Indonesia yang memiliki jaringan *Internet banking* terintegrasi dalam hal *Cash Management* dan *Financial Supply Chain*.

19 Mei



● **Danamon Luncurkan Proteksi Prima Amanah**

Bekerjasama dengan Manulife Indonesia, Danamon meluncurkan produk Proteksi Prima Amanah (PPA), asuransi jiwa berjangka waktu yang menggunakan prinsip syariah.

31 Mei



● **Danamon dan Adira Gelar Buka Puasa Bersama dengan Media**

Danamon, Adira Finance dan Adira Insurance menggelar buka bersama dengan media yang menghadirkan talkshow bertema "Serba Serbi Umrah di Industri Layanan Keuangan."

25 Juli



● **Danamon Umumkan Laporan Keuangan Kuartal II 2017**

Portofolio Kredit UKM, *Enterprise* dan *Mortgage* tumbuh masing-masing 9%, 6%, dan 25%.

04 Agustus

**Danamon Festival**

Luncurkan Program Danamon Red Match Soccer Camp serta Hadirkan Duta Manchester United Dwight Yorke dan Luncurkan Program Reward D-Point.

10 September

**Danamon Run 2017**

Danamon menyelenggarakan ajang lomba lari pertama Danamon Run di Pantai Festival, Ancol Taman Impian, Jakarta Utara. Acara yang diikuti oleh sekitar 3.900 peserta hadir dengan konsep yang pertama kali diperkenalkan di Indonesia, dimana para peserta dapat menentukan sendiri jarak finish pada saat lomba setelah start.

30 Oktober

**Danamon Umumkan Laporan Keuangan Kuartal III 2017**

Laba bersih setelah pajak (NPAT) sebesar Rp3 triliun pada periode sembilan bulan pertama tahun 2017, atau tumbuh 21% dari periode yang sama tahun sebelumnya.

06 Desember

**Danamon Gelar Penganugerahan Danamon Entrepreneur Awards 2017**

Danamon menggelar acara penganugerahan Danamon Entrepreneur Awards (DEA) 2017 di Soehanna Hall, Jakarta. DEA merupakan inisiatif Danamon dalam memberikan apresiasi atas prestasi wirausahawan Indonesia.

