

Ikhtisar Keuangan

(Dalam miliar Rupiah, kecuali bila disebutkan lain)

	2008	2007	2006	2005	2004
Neraca Konsolidasian					
Aktiva	107.268	89.410	82.073	67.803	58.821
Aktiva Produktif	94.980	78.907	73.236	59.968	52.555
Obligasi Pemerintah	13.083	15.808	18.702	14.102	17.324
Kredit yang Diberikan ^{a), b)}	66.898	53.330	42.986	36.757	30.294
Simpanan ^{c), d)}	75.373	59.528	56.930	47.089	40.765
Jumlah Pendanaan ^{e)}	88.029	70.976	66.281	53.342	45.044
Ekuitas	10.579	10.833	9.442	8.589	7.804
Laba Rugi Konsolidasian					
Pendapatan Bunga	14.189	12.048	10.896	8.129	6.395
Beban Bunga	(5.835)	(4.912)	(5.251)	(3.526)	(2.376)
Pendapatan Bunga Bersih	8.354	7.136	5.645	4.603	4.019
Pendapatan Imbal Jasa (<i>Normalized</i>)	1.997	1.741	1.358	1.080	690
Pendapatan Operasional (<i>Normalized</i>)	10.351	8.877	7.003	5.683	4.709
Beban Operasional (<i>Normalized</i>)	(5.604)	(4.255)	(3.428)	(2.909)	(1.963)
Laba Operasional Sebelum Penyisihan Kerugian	4.747	4.622	3.575	2.774	2.746
Biaya Kredit (<i>Normalized</i>)	(1.076)	(1.240)	(1.332)	(814)	(833)
Laba Bersih Sebelum Pajak Penghasilan (<i>Normalized</i>)	3.671	3.382	2.243	1.960	1.913
Goodwill & Hak Minoritas	(261)	(222)	(202)	(206)	(163)
Pajak Penghasilan (<i>Normalized</i>)	(1.076)	(1.043)	(652)	(559)	(637)
Laba Bersih Setelah Pajak (<i>Normalized</i>)	2.334	2.117	1.389	1.195	1.113
Pendapatan Tidak Rutin (Setelah Pajak)	(804)	-	(64)	808	1.295
Laba Bersih Setelah Pajak (<i>Reported</i>)	1.530	2.117	1.325	2.003	2.408
Laba Bersih per Saham (dalam Rupiah)	303,70	423,27	268,91	407,71	490,75
Rasio Keuangan Penting (%)					
Marjin Bunga Bersih	11,1	10,4	9,6	8,9	8,6
Biaya terhadap Pendapatan	54,1	47,9	48,9	48,8	41,5
Biaya Kredit (<i>Normalized</i>)	1,6	2,3	2,9	3,2	2,1
Laba terhadap Rata-rata Aktiva (<i>Normalized</i>)	2,4	2,4	1,8	1,8	2,1
Laba terhadap Rata-rata Ekuitas (<i>Normalized</i>)	22,3	22,9	16,5	15,2	17,9
Laba terhadap Rata-rata Aktiva (<i>Reported</i>)	1,5	2,4	1,8	3,1	4,5
Laba terhadap Rata-rata Ekuitas (<i>Reported</i>)	14,6	22,9	15,6	24,2	38,6
Kredit yang Diberikan terhadap Dana Pihak Ketiga ^{f)}	86,4	88,1	75,5	80,8	72,2
Kredit Bermasalah terhadap Kredit yang Diberikan	2,3	2,3	3,3	2,6	4,0
Penyisihan Kerugian Kredit terhadap Kredit Bermasalah ^{g)}	136,7	161,2	141,7	145,7	136,5
Rasio Kecukupan Modal (Konsolidasi) ^{h)}	15,4	20,3	20,8	22,7	25,6
Lainnya					
Jumlah Karyawan ⁱ⁾	41.617	35.342	31.227	28.829	26.185
Jumlah Cabang ^{j)}	1.871	1.426	1.392	1.327	929
Jumlah ATM	814	690	754	779	804

a) Kredit termasuk piutang pembiayaan konsumen

b) Kredit yang dibeli dari BPPN disajikan sebesar harga pembelian

c) Reklasifikasi Prima Dolar dari Giro ke Tabungan di tahun 2007

d) Reklasifikasi FRCD dari Deposito Berjangka ke Pinjaman Yang Diterima di tahun 2007

e) Termasuk simpanan dan pendanaan jangka panjang

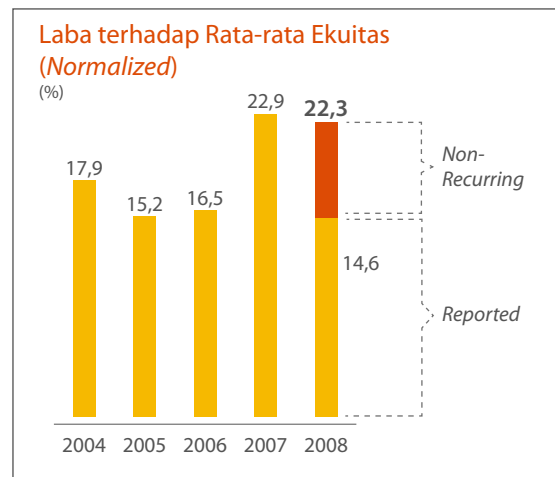
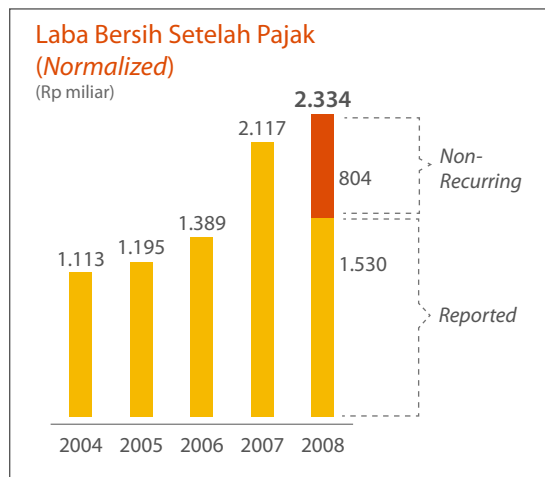
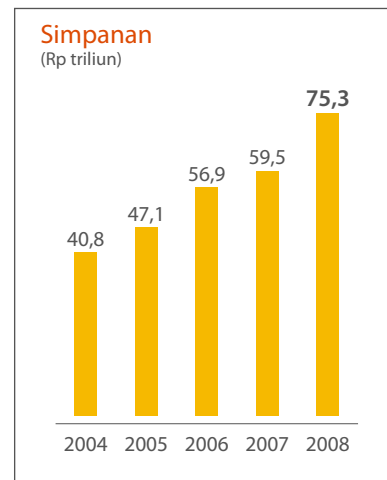
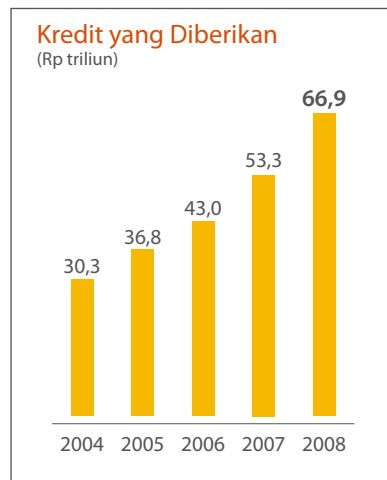
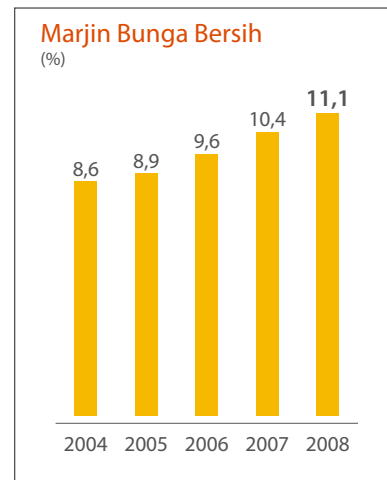
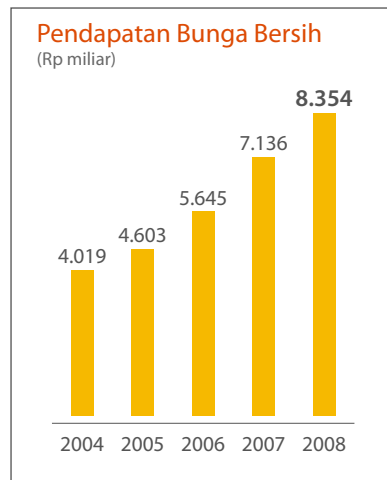
f) Termasuk simpanan bank lain

g) Termasuk nilai jaminan

h) KPMM (CAR) Konsolidasi setelah memperhitungkan risiko pasar dan amortisasi dari obligasi subordinasi untuk 2006, 2007 dan 2008

i) Termasuk masing-masing 14.079, 1.536 dan 643 karyawan Adira Finance, Adira Quantum dan Adira Insurance

j) Termasuk masing-masing 300, 46, dan 42 cabang Adira Finance, Adira Quantum dan Adira Insurance



Catatan: Laba Bersih Setelah Pajak (*Reported*) tahun 2004, 2005, 2006, 2007 adalah Rp 2.408 miliar, Rp 2.003 miliar, Rp 1.325 miliar dan Rp 2.117 miliar

Catatan: Laba terhadap Rata-rata Ekuitas (*Reported*) tahun 2004, 2005, 2006, 2007 adalah 38,6%, 24,2%, 15,6%, dan 22,9%