

Ikhtisar Keuangan

(Dalam miliar Rupiah, kecuali bila disebutkan lain)	2007	2006	2005	2004	2003
Neraca Konsolidasian					
Aktiva	89.410	82.073	67.803	58.821	52.682
Aktiva Produktif	78.907	73.326	59.968	52.555	51.188
Obligasi Pemerintah	15.808	18.702	14.102	17.324	21.234
Kredit yang Diberikan ^{a), b)}	53.330	42.986	36.757	30.294	22.718
Dana Pihak Ketiga ^{c)}	60.937	56.930	47.089	40.765	40.215
Jumlah Pendanaan	72.387	66.281	53.342	45.044	41.790
Ekuitas	10.833	9.442	8.589	7.804	6.822
Laba Rugi Konsolidasian					
Pendapatan Bunga	12.048	10.896	8.129	6.395	5.789
Beban Bunga	(4.912)	(5.251)	(3.526)	(2.376)	(3.238)
Pendapatan Bunga Bersih	7.136	5.645	4.603	4.019	2.551
Pendapatan Imbal Jasa (<i>Normalized</i>)	1.741	1.358	1.080	690	552
Pendapatan Operasional (<i>Normalized</i>)	8.877	7.003	5.683	4.709	3.103
Beban Operasional (<i>Normalized</i>)	(4.255)	(3.428)	(2.909)	(1.963)	(1.595)
Laba Operasional Sebelum Penyisihan Kerugian	4.622	3.575	2.774	2.746	1.508
Biaya Kredit (<i>Normalized</i>)	(1.240)	(1.332)	(814)	(833)	(1.326)
Laba Bersih Sebelum Pajak Penghasilan (<i>Normalized</i>)	3.382	2.243	1.960	1.913	599
Goodwill & Hak Minoritas	(222)	(202)	(206)	(163)	-
Pajak Penghasilan (<i>Normalized</i>)	(1.043)	(652)	(559)	(637)	(43)
Laba Bersih Setelah Pajak (<i>Normalized</i>)	2.117	1.389	1.195	1.113	556
Pendapatan Tidak Rutin (Setelah Pajak)	-	(64)	808	1.295	974
Laba Bersih Setelah Pajak (<i>Reported</i>)	2.117	1.325	2.003	2.408	1.530
Laba Bersih per Saham (dalam Rupiah)	423,27	268,91	407,71	490,75	311,72
Rasio Keuangan Penting (%)					
Marjin Bunga Bersih	10,4	9,6	8,9	8,6	5,5
Beban terhadap Pendapatan	47,9	48,9	48,8	41,5	45,1
Laba terhadap Rata-rata Aktiva (<i>Normalized</i>)	2,4	1,8	1,8	2,1	1,1
Laba terhadap Rata-rata Ekuitas (<i>Normalized</i>)	22,9	15,6	15,2	17,9	9,7
Laba terhadap Rata-rata Aktiva (<i>Reported</i>)	2,4	1,8	3,1	4,5	3,2
Laba terhadap Rata-rata Ekuitas (<i>Reported</i>)	22,9	15,6	24,2	38,6	30,5
Kredit yang Diberikan terhadap Dana Pihak Ketiga ^{c)}	88,1	75,5	80,8	72,2	56,5
Kredit Bermasalah terhadap Kredit yang Diberikan	2,3	3,3	2,6	4,0	6,8
Penyisihan Kerugian Kredit terhadap Kredit Bermasalah ^{d)}	161,2	141,7	145,7	136,5	159,7
Rasio Kecukupan Modal	19,3	20,4	22,7	25,6	26,8
Lainnya					
Jumlah Karyawan	35.242 ^{e)}	31.227	28.829	26.185	13.225
Jumlah Cabang	1.426 ^{f)}	1.392	1.327	929	477
Jumlah ATM	690	754	779	804	777

a) Kredit termasuk piutang pembiayaan konsumen

b) Kredit yang dibeli dari BPPN disajikan sebesar harga pembelian

c) Termasuk simpanan bank lain

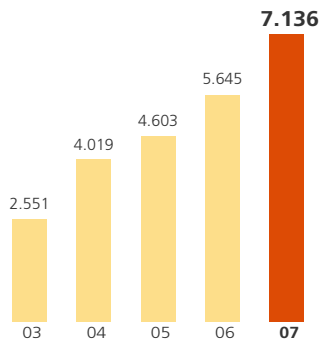
d) Termasuk nilai jaminan

e) Termasuk 13.008, 1.637 dan 601 karyawan Adira Finance, Adira Quantum dan Adira Insurance

f) Termasuk 253, 46, dan 31 cabang Adira Finance, Adira Quantum dan Adira Insurance

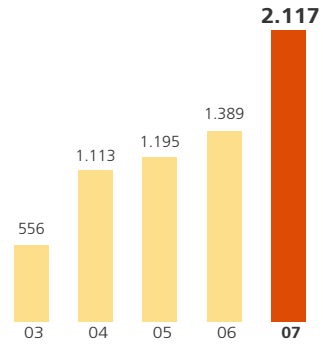
Pendapatan Bunga Bersih

(Rp miliar)



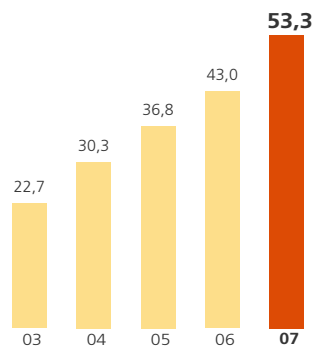
Laba Bersih Setelah Pajak (Normalized)

(Rp miliar)



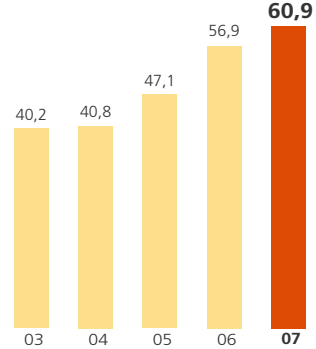
Kredit yang Diberikan

(Rp triliun)



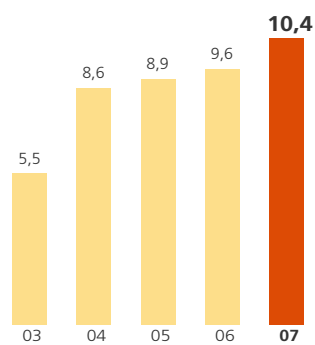
Dana Pihak Ketiga

(Rp triliun)



Marjin Bunga Bersih

(%)



Laba terhadap Rata-rata Ekuitas (Normalized)

(%)

